



CUENTA PÚBLICA 2017 OCAMPO, GTO.

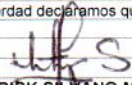



INFORMACIÓN CONTABLE

ESTADO DE SITUACIÓN FINANCIERA
MUNICIPIO OCAMPO
AL 31 DE DICIEMBRE DEL 2017

ÍNDICE	NOMBRE	PERIODO ACTUAL	PERIODO ANTERIOR	NOTA
1000	ACTIVO	174,384,544.42	176,825,871.71	
1100	ACTIVO CIRCULANTE	46,261,931.49	48,263,501.90	
1110	Efectivo y equivalentes	26,791,137.10	29,946,490.59	
1111	Efectivo	0.00	0.00	
1112	Bancos/tesorería	12,705,981.82	19,412,461.47	
1113	Bancos/dependencias y otros	0.00	0.00	
1114	Inversiones temporales (hasta 3 meses)	0.00	0.00	ESF-01
1115	Fondos con afectación específica	14,083,555.28	10,532,429.12	ESF-01
1116	Depósitos de fondos de terceros en garantía y/o administración	1,600.00	1,600.00	
1119	Otros efectivos y equivalentes	0.00	0.00	
1120	Derechos a recibir efectivo o equivalentes	13,169,412.94	11,150,236.27	
1121	Inversiones financieras de corto plazo	0.00	0.00	ESF-01
1122	Cuentas por cobrar a corto plazo	54,411.70	53,777.13	ESF-02
1123	Deudores diversos por cobrar a corto plazo	2,678,084.32	684,962.64	ESF-03
1124	Ingresos por recuperar a corto plazo	75,575.76	75,575.76	ESF-02
1125	Deudores por anticipos de la tesorería a corto plazo	15,000.00	15,000.00	ESF-03
1126	Préstamos otorgados a corto plazo	30.48	30.48	ESF-03
1129	Otros derechos a recibir efectivo o equivalentes a corto plazo	10,346,310.68	10,320,890.26	ESF-03
1130	Derechos a recibir bienes o servicios	6,301,381.45	7,166,775.04	ESF-03
1131	Anticipo a proveedores por adquisición de bienes y prestación de servicios a corto plazo	738,631.33	857,388.10	
1132	Anticipo a proveedores por adquisición de bienes inmuebles y muebles a corto plazo	3,500.00	3,500.00	
1133	Anticipo a proveedores por adquisición de bienes intangibles a corto plazo	0.00	0.00	
1134	Anticipo a contratistas por obras públicas a corto plazo	5,559,250.12	6,305,886.94	
1139	Otros derechos a recibir bienes o servicios a corto plazo	0.00	0.00	
1140	Inventarios	0.00	0.00	ESF-05
1141	Inventario de mercancías para venta	0.00	0.00	
1142	Inventario de mercancías terminadas	0.00	0.00	
1143	Inventario de mercancías en proceso de elaboración	0.00	0.00	
1144	Inventario de materias primas, materiales y suministros para producción	0.00	0.00	
1145	Bienes en tránsito	0.00	0.00	ESF-05
1150	Almacenes	0.00	0.00	
1151	Almacén de materiales y suministros de consumo	0.00	0.00	
1160	Estimación por pérdidas o deterioro de activos circulantes	0.00	0.00	
1161	Estimaciones para cuentas incobrables por derechos a recibir efectivo o equivalentes	0.00	0.00	
1162	Estimación por deterioro de inventarios	0.00	0.00	ESF-11
1190	Otros activos circulantes	0.00	0.00	
1191	Valores en garantía	0.00	0.00	
1192	Bienes en garantía (excluye depósitos de fondos)	0.00	0.00	
1193	Bienes derivados de embargos, decomisos, aseguramientos y dación en pago	0.00	0.00	
1194	Adquisición con fondos de terceros	0.00	0.00	
1200	ACTIVO NO CIRCULANTE	128,122,612.93	128,562,369.81	
1210	Inversiones financieras a largo plazo	0.00	0.00	ESF-01
1211	Inversiones a largo plazo	0.00	0.00	
1212	Títulos y valores a largo plazo	0.00	0.00	
1213	Fideicomisos, mandatos y contratos análogos	0.00	0.00	ESF-06
1214	Participaciones y aportaciones de capital	0.00	0.00	ESF-07
1220	Derechos a recibir efectivo o equivalentes a largo plazo	0.00	0.00	ESF-03
1221	Documentos por cobrar a largo plazo	0.00	0.00	ESF-03
1222	Deudores diversos a largo plazo	0.00	0.00	
1223	Ingresos por recuperar a largo plazo	0.00	0.00	ESF-03
1224	Préstamos otorgados a largo plazo	0.00	0.00	ESF-03
1229	Otros derechos a recibir efectivo o equivalentes a largo plazo	0.00	0.00	ESF-03
1230	Bienes inmuebles, infraestructura y construcciones en proceso	102,261,413.40	103,513,081.24	ESF-08
1231	Terrenos	959,000.00	959,000.00	
1232	Viviendas	0.00	0.00	
1233	Edificios no habitacionales	0.00	0.00	
1234	Infraestructura	0.00	0.00	
1235	Construcciones en proceso en bienes de dominio público	97,971,811.90	99,223,479.74	
1236	Construcciones en proceso en bienes propios	3,330,601.50	3,330,601.50	
1239	Otros bienes inmuebles	0.00	0.00	
1240	Bienes muebles	27,289,036.43	25,811,512.22	ESF-08
1241	Mobiliario y equipo de administración	4,949,096.89	4,649,036.77	
1242	Mobiliario y equipo educacional y recreativo	599,728.57	545,535.58	
1243	Equipo e instrumental médico y de laboratorio	0.00	0.00	
1244	Vehículos y equipo de transporte	15,149,722.32	14,219,952.32	
1245	Equipo de defensa y seguridad	0.00	0.00	
1246	Maquinaria, otros equipos y herramientas	6,282,289.65	6,088,788.55	
1247	Colecciones, obras de arte y objetos valiosos	302,749.00	302,749.00	
1248	Activos biológicos	5,450.00	5,450.00	
1250	Activos intangibles	881,934.00	586,134.00	ESF-09
1251	Software	330,600.00	34,800.00	
1252	Patentes, marcas y derechos	0.00	0.00	
1253	Concesiones y franquicias	0.00	0.00	
1254	Licencias	551,334.00	551,334.00	
1259	Otros activos intangibles	0.00	0.00	
1260	Depreciación, deterioro y amortización acumulada de bienes	-2,876,574.46	-1,915,161.21	
1261	Depreciación acumulada de bienes inmuebles	0.00	0.00	ESF-08
1262	Depreciación acumulada de infraestructura	0.00	0.00	ESF-08
1263	Depreciación acumulada de bienes muebles	-2,807,928.11	-1,865,963.26	ESF-08
1264	Deterioro acumulado de activos biológicos	0.00	0.00	ESF-08
1265	Amortización acumulada de activos intangibles	-68,646.35	-49,197.95	ESF-09
1270	Activos diferidos	566,803.56	566,803.56	ESF-09
1271	Estudios, formulación y evaluación de proyectos	566,803.56	566,803.56	

1272	Derechos sobre bienes en régimen de arrendamiento financiero	0.00	0.00
1273	Gastos pagados por adelantado a largo plazo	0.00	0.00
1274	Anticipos a largo plazo	0.00	0.00
1275	Beneficios al retiro de empleados pagados por adelantado	0.00	0.00
1279	Otros activos diferidos	0.00	0.00
1280	Estimación por pérdida o deterioro de activos no circulantes	0.00	0.00
1281	Estimaciones por pérdida de cuentas incobrables de documentos por cobrar a largo plazo	0.00	0.00
1282	Estimaciones por pérdida de cuentas incobrables de deudores diversos por cobrar a largo plazo	0.00	0.00
1283	Estimaciones por pérdida de cuentas incobrables de ingresos por cobrar a largo plazo	0.00	0.00
1284	Estimaciones por pérdida de cuentas incobrables de préstamos otorgados a largo plazo	0.00	0.00
1289	Estimaciones por pérdida de otras cuentas incobrables a largo plazo	0.00	0.00
1290	Otros activos no circulantes	0.00	0.00
1291	Bienes en concesión	0.00	0.00
1292	Bienes en arrendamiento financiero	0.00	0.00
1293	Bienes en comodato	0.00	0.00
2000	PASIVO	13,731,896.88	18,047,429.65
2100	PASIVO CIRCULANTE	13,732,486.87	18,048,019.64
2110	Cuentas por pagar a corto plazo	13,732,586.87	18,048,119.64
2111	Servicios personales por pagar a corto plazo	128,818.50	76,868.16
2112	Proveedores por pagar a corto plazo	1,626,861.49	1,195,924.84
2113	Contratistas por obras públicas por pagar a corto plazo	2,001,132.44	4,360,294.55
2114	Participaciones y aportaciones por pagar a corto plazo	206,000.00	3,153,202.02
2115	Transferencias otorgadas por pagar a corto plazo	119,690.19	-161,768.68
2116	Intereses, comisiones y otros gastos de la deuda pública por pagar a corto plazo	0.00	0.00
2117	Retenciones y contribuciones por pagar a corto plazo	1,025,119.10	798,633.60
2118	Devoluciones de la ley de ingresos por pagar a corto plazo	0.00	0.00
2119	Otras cuentas por pagar a corto plazo	8,624,965.15	8,624,965.15
2120	Documentos por pagar a corto plazo	0.00	0.00
2121	Documentos comerciales por pagar a corto plazo	0.00	0.00
2122	Documentos con contratistas por obras públicas por pagar a corto plazo	0.00	0.00
2129	Otros documentos por pagar a corto plazo	0.00	0.00
2130	Porción a corto plazo de la deuda pública a largo plazo	0.00	0.00
2131	Porción a corto plazo de la deuda pública interna	0.00	0.00
2132	Porción a corto plazo de la deuda pública externa	0.00	0.00
2133	Porción a corto plazo de arrendamiento financiero	0.00	0.00
2140	Títulos y valores a corto plazo	0.00	0.00
2141	Títulos y valores de la deuda pública interna a corto plazo	0.00	0.00
2142	Títulos y valores de la deuda pública externa a corto plazo	0.00	0.00
2150	Pasivos diferidos a corto plazo	0.00	0.00
2151	Ingresos cobrados por adelantado a corto plazo	0.00	0.00
2152	Intereses cobrados por adelantado a corto plazo	0.00	0.00
2159	Otros pasivos diferidos a corto plazo	0.00	0.00
2160	Fondos y bienes de terceros en garantía y/o administración a corto plazo	0.00	0.00
2161	Fondos en garantía a corto plazo	0.00	0.00
2162	Fondos en administración a corto plazo	0.00	0.00
2163	Fondos contingentes a corto plazo	0.00	0.00
2164	Fondos de fideicomisos, mandatos y contratos análogos a corto plazo	0.00	0.00
2165	Otros fondos de terceros en garantía y/o administración a corto plazo	0.00	0.00
2166	Valores y bienes en garantía a corto plazo	0.00	0.00
2170	Provisiones a corto plazo	0.00	0.00
2171	Provisión para demandas y juicios a corto plazo	0.00	0.00
2172	Provisión para contingencias a corto plazo	0.00	0.00
2179	Otras provisiones a corto plazo	0.00	0.00
2190	Otros pasivos a corto plazo	-100.00	-100.00
2191	Ingresos por clasificar	-100.00	-100.00
2192	Recaudación por participar	0.00	0.00
2199	Otros pasivos circulantes	0.00	0.00
2200	PASIVO NO CIRCULANTE	-589.99	-589.99
2210	Cuentas por pagar a largo plazo	0.00	0.00
2211	Proveedores por pagar a largo plazo	0.00	0.00
2212	Contratistas por obras públicas por pagar a largo plazo	0.00	0.00
2220	Documentos por pagar a largo plazo	0.00	0.00
2221	Documentos comerciales por pagar a largo plazo	0.00	0.00
2222	Documentos con contratistas por obras públicas por pagar a largo plazo	0.00	0.00
2229	Otros documentos por pagar a largo plazo	0.00	0.00
2230	Deuda pública a largo plazo	0.00	0.00
2231	Títulos y valores de la deuda pública interna a largo plazo	0.00	0.00
2232	Títulos y valores de la deuda pública externa a largo plazo	0.00	0.00
2233	Préstamos de la deuda pública interna por pagar a largo plazo	0.00	0.00
2234	Préstamos de la deuda pública externa por pagar a largo plazo	0.00	0.00
2235	Arrendamiento financiero por pagar a largo plazo	0.00	0.00
2240	Pasivos diferidos a largo plazo	0.00	0.00
2241	Créditos diferidos a largo plazo	0.00	0.00
2242	Intereses cobrados por adelantado a largo plazo	0.00	0.00
2249	Otros pasivos diferidos a largo plazo	0.00	0.00
2250	Fondos y bienes de terceros en garantía y/o en administración a largo plazo	0.00	0.00
2251	Fondos en garantía a largo plazo	0.00	0.00
2252	Fondos en administración a largo plazo	0.00	0.00
2253	Fondos contingentes a largo plazo	0.00	0.00
2254	Fondos de fideicomisos, mandatos y contratos análogos a largo plazo	0.00	0.00
2255	Otros fondos de terceros en garantía y/o administración a largo plazo	0.00	0.00
2256	Valores y bienes en garantía a largo plazo	0.00	0.00
2260	Provisiones a largo plazo	-589.99	-589.99
2261	Provisión para demandas y juicios a largo plazo	-589.99	-589.99
2262	Provisión para pensiones a largo plazo	0.00	0.00
2263	Provisión para contingencias a largo plazo	0.00	0.00
2269	Otras provisiones a largo plazo	0.00	0.00
3000	HACIENDA PÚBLICA/ PATRIMONIO	160,652,647.54	158,778,442.06
3100	HACIENDA PÚBLICA/PATRIMONIO CONTRIBUIDO	134,500.00	134,500.00

3110	Aportaciones	0.00	0.00
3120	Donaciones de capital	134,500.00	134,500.00
3130	Actualización de la hacienda pública/patrimonio	0.00	0.00
3200	HACIENDA PÚBLICA /PATRIMONIO GENERADO	160,518,147.54	158,643,942.06 VHP-02
3210	Resultados del ejercicio (ahorro/ desahorro)	28,698,161.03	35,162,137.31
3220	Resultados de ejercicios anteriores	131,819,986.51	123,481,804.75
3230	Revalúos	0.00	0.00
3231	Revalúo de bienes inmuebles	0.00	0.00
3232	Revalúo de bienes muebles	0.00	0.00
3233	Revalúo de bienes intangibles	0.00	0.00
3239	Otros revalúos	0.00	0.00
3240	Reservas	0.00	0.00
3241	Reservas de patrimonio	0.00	0.00
3242	Reservas territoriales	0.00	0.00
3243	Reservas por contingencias	0.00	0.00
3250	Rectificaciones de resultados de ejercicios anteriores	0.00	0.00
3251	Cambios en políticas contables	0.00	0.00
3252	Cambios por errores contables	0.00	0.00
3300	EXCESO O INSUFICIENCIA EN LA ACTUALIZACIÓN DE LA HACIENDA PÚBLICA/ PATRIMONI	0.00	0.00
3310	Resultado por posición monetaria	0.00	0.00
3320	Resultado por tenencia de activos no monetarios	0.00	0.00
Bajo protesta de decir verdad declaramos que los Estados Financieros y sus notas, son razonablemente correctos y son responsabilidad del emisor.			
 LIC. ERICK SILVANO MONTEMAYOR LARA PRESIDENTE MUNICIPAL		 ING. JUAN MANUEL VELÁZQUEZ LÓPEZ TESORERO MUNICIPAL	

ESTADO DE ACTIVIDADES
MUNICIPIO OCAMPO
DEL 1 DE ENERO AL 31 DE DICIEMBRE DEL 2017

INDICE	NOMBRE	PERIODO ACTUAL	PERIODO ANTERIOR	NOTA
4000	INGRESOS Y OTROS BENEFICIOS	151,681,087.99	133,051,749.52	
4100	INGRESOS DE GESTIÓN	19,902,619.23	19,859,244.12	EA-01
4110	Impuestos	5,376,126.36	5,142,734.26	
4111	Impuesto sobre los ingresos	0.00	0.00	
4112	Impuestos sobre el patrimonio	5,026,777.51	4,629,918.29	
4113	Impuesto sobre la producción, el consumo y las transacciones	0.00	54,000.00	
4114	Impuestos al comercio exterior	0.00	0.00	
4115	Impuestos sobre nóminas y asimilables	0.00	0.00	
4116	Impuestos ecológicos	0.00	0.00	
4117	Accesorios de impuestos	349,348.85	458,815.97	
4119	Otros impuestos	0.00	0.00	
4120	Cuotas y aportaciones de seguridad social	0.00	0.00	
4121	Aportaciones para fondos de vivienda	0.00	0.00	
4122	Cuotas para el seguro social	0.00	0.00	
4123	Cuotas de ahorro para el retiro	0.00	0.00	
4124	Accesorios de cuotas y aportaciones de seguridad social	0.00	0.00	
4129	Otras cuotas y aportaciones para la seguridad social	0.00	0.00	
4130	Contribuciones de mejoras	1,414,656.54	934,613.88	
4131	Contribución de mejoras por obras públicas	1,414,656.54	934,613.88	
4140	Derechos	11,065,304.75	11,998,238.58	
4141	Derechos por el uso, goce, aprovechamiento o explotación de bienes de dominio público	8,192,059.23	9,438,573.50	
4142	Derechos a los hidrocarburos	0.00	0.00	
4143	Derechos por prestación de servicios	603,770.26	673,472.60	
4144	Accesorios de derechos	2,269,475.26	1,886,192.48	
4149	Otros derechos	0.00	0.00	
4150	Productos de tipo corriente	1,089,801.78	903,336.31	
4151	Productos derivados del uso y aprovechamiento de bienes no sujetos a régimen de dominio	328,853.12	332,453.74	
4152	Enajenación de bienes muebles no sujetos a ser inventariados	39,426.16	28,671.22	
4153	Accesorios de productos	0.00	0.00	
4159	Otros productos que generan ingresos corrientes	721,522.50	542,211.35	
4160	Aprovechamientos de tipo corriente	659,491.65	585,778.27	
4161	Incentivos derivados de la colaboración fiscal	0.00	0.00	
4162	Multas	90,484.30	70,279.30	
4163	Indemnizaciones	0.00	0.00	
4164	Reintegros	0.00	2,852.81	
4165	Aprovechamientos provenientes de obras públicas	0.00	0.00	
4166	Aprovechamientos por participaciones derivadas de la aplicación de leyes	0.00	0.00	
4167	Aprovechamientos por aportaciones y cooperaciones	0.00	0.00	
4168	Accesorios de aprovechamientos	0.00	0.00	
4169	Otros aprovechamientos	569,007.35	512,646.16	
4170	Ingresos por venta de bienes y servicios	297,238.15	294,542.82	
4171	Ingresos por venta de mercancías	57,409.02	64,343.11	
4172	Ingresos por venta de bienes y servicios producidos en establecimientos del gobierno	0.00	0.00	
4173	Ingresos por venta de bienes y servicios de organismos descentralizados	239,829.13	230,199.71	
4174	Ingresos de operación de entidades paraestatales empresariales no financieras	0.00	0.00	
4190	Ingresos no comprendidas en las fracciones de la ley de ingresos causadas en ejercicios fiscales anteriores pendientes de liquidación o pago	0.00	0.00	
4191	Impuestos no comprendidas en las fracciones de la ley de ingresos causadas en ejercicios fiscales anteriores pendientes de liquidación o pago	0.00	0.00	
4192	Contribuciones de mejoras, derechos, productos y aprovechamientos no comprendidas en las fracciones de la ley de ingresos causadas en ejercicios fiscales anteriores pendientes de liquidación o pago	0.00	0.00	
4200	PARTICIPACIONES, APORTACIONES, TRANSFERENCIAS, ASIGNACIONES, SUBSIDIOS Y OTRAS AYUDAS	131,778,468.76	113,192,505.40	EA-01
4210	Participaciones y aportaciones	131,778,468.76	113,192,505.40	
4211	Participaciones	54,126,946.78	50,475,823.47	
4212	Aportaciones	36,049,174.00	33,702,141.39	
4213	Convenios	41,602,347.98	29,014,540.54	
4220	Transferencias, asignaciones, subsidios y otras ayudas	0.00	0.00	
4221	Transferencias internas y asignaciones del sector público	0.00	0.00	
4222	Transferencias del resto del sector público	0.00	0.00	
4223	Subsidios y subvenciones	0.00	0.00	
4224	Ayudas sociales	0.00	0.00	
4225	Pensiones y jubilaciones	0.00	0.00	
4226	Transferencias del Exterior	0.00	0.00	
4300	OTROS INGRESOS Y BENEFICIOS	0.00	0.00	EA-02
4310	Ingresos financieros	0.00	0.00	
4311	Intereses ganados de valores, créditos, bonos y otros	0.00	0.00	
4319	Otros ingresos financieros	0.00	0.00	
4320	Incremento por variación de inventarios	0.00	0.00	
4321	Incremento por variación de inventarios de mercancías para venta	0.00	0.00	
4322	Incremento por variación de inventarios de mercancías terminadas	0.00	0.00	
4323	Incremento por variación de inventarios de mercancías en proceso de elaboración	0.00	0.00	
4324	Incremento por variación de inventarios de materias primas, materiales y suministros para producción	0.00	0.00	
4325	Incremento por variación de almacén de materias primas, materiales y suministros de	0.00	0.00	
4330	Disminución del exceso de estimaciones por pérdida o deterioro u obsolescencia	0.00	0.00	
4331	Disminución del exceso de estimaciones por pérdida o deterioro u obsolescencia	0.00	0.00	
4340	Disminución del exceso de provisiones	0.00	0.00	
4341	Disminución del exceso de provisiones	0.00	0.00	
4390	Otros ingresos	0.00	0.00	
4391	Otros ingresos de ejercicios anteriores	0.00	0.00	
4392	Bonificaciones y descuentos obtenidos	0.00	0.00	
4393	Diferencias por tipo de cambio a favor en efectivo y equivalentes	0.00	0.00	
4394	Diferencias de cotización a favor en valores negociables	0.00	0.00	
4395	Resultado por posición monetaria	0.00	0.00	
4396	Utilidades por participación patrimonial	0.00	0.00	
4399	Otros ingresos y beneficios varios	0.00	0.00	
5000	GASTOS Y OTRAS PÉRDIDAS	122,982,926.96	97,889,612.21	EA-03
5100	GASTOS DE FUNCIONAMIENTO	71,381,508.07	66,330,358.90	
5110	Servicios personales	37,452,839.22	39,651,934.26	
5111	Remuneraciones al personal de carácter permanente	21,246,532.38	20,478,561.98	
5112	Remuneraciones al personal de carácter transitorio	1,701,937.03	1,768,017.86	

5113	Remuneraciones adicionales y especiales	3,236,189.54	3,250,730.25
5114	Seguridad social	2,110,892.78	4,246,961.69
5115	Otras prestaciones sociales y económicas	9,157,287.49	9,883,462.48
5116	Pago de estímulos a servidores públicos	0.00	24,200.00
5120	Materiales y suministros	12,263,056.10	9,538,978.86
5121	Materiales de administración, emisión de documentos y artículos oficiales	497,224.26	576,016.05
5122	Alimentos y utensilios	109,312.32	110,472.19
5123	Materias primas y materiales de producción y comercialización	0.00	187,000.00
5124	Materiales y artículos de construcción y de reparación	2,750,775.30	2,368,420.47
5125	Productos químicos, farmacéuticos y de laboratorio	741,392.52	382,970.91
5126	Combustibles, lubricantes y aditivos	5,981,919.90	4,677,538.77
5127	Vestuario, blancos, prendas de protección y artículos deportivos	262,632.12	396,247.43
5128	Materiales y suministros para seguridad	4,918.40	1,740.00
5129	Herramientas, refacciones y accesorios menores	1,914,881.28	838,573.04
5130	Servicios generales	21,665,612.75	17,139,445.78
5131	Servicios básicos	10,883,145.62	9,247,721.16
5132	Servicios de arrendamiento	239,040.00	116,600.00
5133	Servicios profesionales, científicos y técnicos y otros servicios	2,836,108.94	1,280,959.89
5134	Servicios financieros, bancarios y comerciales	844,251.18	250,903.41
5135	Servicios de instalación, reparación, mantenimiento y conservación	1,873,797.97	1,873,526.61
5136	Servicios de comunicación social y publicidad	341,013.00	328,993.21
5137	Servicios de traslado y viáticos	90,636.06	94,887.52
5138	Servicios oficiales	3,688,971.74	3,337,649.98
5139	Otros servicios generales	868,648.24	644,204.00
5200	TRANSFERENCIAS, ASIGNACIONES, SUBSIDIOS Y OTRAS AYUDAS	28,435,822.34	16,483,679.01
5210	Transferencias internas y asignaciones al sector público	4,722,313.52	4,120,500.00
5211	Asignaciones al Sector Público	0.00	0.00
5212	Transferencias internas al Sector Público	4,722,313.52	4,120,500.00
5220	Transferencias al resto del sector público	0.00	0.00
5221	Transferencias a Entidades Paraestatales	0.00	0.00
5222	Transferencias a Entidades Federativas	0.00	0.00
5230	Subsidios y subvenciones	3,004,078.59	1,648,782.05
5231	Subsidios	3,004,078.59	1,648,782.05
5232	Subvenciones	0.00	0.00
5240	Ayudas sociales	20,588,990.23	10,603,396.96
5241	Ayudas sociales a personas	19,626,690.23	9,123,848.50
5242	Becas	962,300.00	1,421,700.00
5243	Ayudas sociales a instituciones	0.00	0.00
5244	Ayudas sociales por desastres naturales y otros siniestros	0.00	57,848.46
5250	Pensiones y jubilaciones	120,440.00	111,000.00
5251	Pensiones	0.00	0.00
5252	Jubilaciones	0.00	0.00
5259	Otras pensiones y jubilaciones	0.00	0.00
5260	Transferencias a fideicomisos, mandatos y contratos análogos	0.00	0.00
5261	Transferencias a Fideicomisos, Mandatos y Contratos Análogos al Gobierno	0.00	0.00
5262	Transferencias a fideicomisos, mandatos y contratos análogos a entidades paraestatales	0.00	0.00
5270	Transferencias a la seguridad social	0.00	0.00
5271	Transferencias por obligaciones de ley	0.00	0.00
5280	Donativos	0.00	0.00
5281	Donativos a instituciones sin fines de lucro	0.00	0.00
5282	Donativos a entidades federativas y municipios	0.00	0.00
5283	Donativos a fideicomisos, mandatos y contratos análogos privados	0.00	0.00
5284	Donativos a fideicomisos, mandatos y contratos análogos estatales	0.00	0.00
5285	Donativos internacionales	0.00	0.00
5290	Transferencias al exterior	0.00	0.00
5291	Transferencias al exterior a gobiernos extranjeros y organismos internacionales	0.00	0.00
5292	Transferencias al sector privado externo	0.00	0.00
5300	PARTICIPACIONES Y APORTACIONES	12,571,164.99	14,207,956.91
5310	Participaciones	0.00	0.00
5311	Participaciones de la federación a entidades federativas y municipios	0.00	0.00
5312	Participaciones de las entidades federativas a los municipios	0.00	0.00
5320	Aportaciones	0.00	0.00
5321	Aportaciones de la federación a entidades federativas y municipios	0.00	0.00
5322	Aportaciones de las entidades federativas a los municipios	0.00	0.00
5330	Convenios	12,571,164.99	14,207,956.91
5331	Convenios de reasignación	12,571,164.99	14,207,956.91
5332	Convenios de descentralización y otros	0.00	0.00
5400	INTERESES, COMISIONES Y OTROS GASTOS DE LA DEUDA PÚBLICA	0.00	0.00
5410	Intereses de la deuda pública	0.00	0.00
5411	Intereses de la deuda pública interna	0.00	0.00
5412	Intereses de la deuda pública externa	0.00	0.00
5420	Comisiones de la deuda pública	0.00	0.00
5421	Comisiones de la deuda pública interna	0.00	0.00
5422	Comisiones de la deuda pública externa	0.00	0.00
5430	Gastos de la deuda pública	0.00	0.00
5431	Gastos de la deuda pública interna	0.00	0.00
5432	Gastos de la deuda pública externa	0.00	0.00
5440	Costo por coberturas	0.00	0.00
5441	Costo por coberturas	0.00	0.00
5450	Apoyos financieros	0.00	0.00
5451	Apoyos Financieros a Intermediarios	0.00	0.00
5452	Apoyo Financiero a Ahorradores y Deudores del Sistema Financiero Nacional	0.00	0.00
5500	OTROS GASTOS Y PÉRDIDAS EXTRAORDINARIAS	961,413.25	867,617.39
5510	Estimaciones, depreciaciones, deterioros, obsolescencia y amortizaciones	961,413.25	867,617.39
5511	Estimaciones por pérdida o deterioro de activos circulantes	0.00	0.00
5512	Estimaciones por pérdida o deterioro de activos no circulantes	0.00	0.00
5513	Depreciación de bienes inmuebles	0.00	0.00
5514	Depreciación de infraestructura	0.00	0.00
5515	Depreciación de bienes muebles	941,964.85	848,168.99
5516	Deterioro de los activos biológicos	0.00	0.00
5517	Amortización de activos intangibles	19,448.40	19,448.40
5518	Disminución de Bienes por pérdida, obsolescencia y deterioro	0.00	0.00
5520	Provisiones	0.00	0.00
5521	Provisiones de pasivos a corto plazo	0.00	0.00
5522	Provisiones de pasivos a largo plazo	0.00	0.00
5530	Disminución de inventarios	0.00	0.00
5531	Disminución de inventarios de mercancías para venta	0.00	0.00
5532	Disminución de inventarios de mercancías terminadas	0.00	0.00
5533	Disminución de inventarios de mercancías en proceso de elaboración	0.00	0.00

5534	Disminución de inventarios de materias primas, materiales y suministros para producción	0.00	0.00
5535	Disminución de almacén de materiales y suministros de consumo	0.00	0.00
5540	Aumento por insuficiencia de estimaciones por pérdida o deterioro u obsolescencia	0.00	0.00
5541	Aumento por insuficiencia de estimaciones por pérdida o deterioro u obsolescencia	0.00	0.00
5550	Aumento por insuficiencia de provisiones	0.00	0.00
5551	Aumento por insuficiencia de provisiones	0.00	0.00
5590	Otros gastos	0.00	0.00
5591	Gastos de ejercicios anteriores	0.00	0.00
5592	Pérdidas por responsabilidades	0.00	0.00
5593	Bonificaciones y descuentos otorgados	0.00	0.00
5594	Diferencias por tipo de cambio negativas en efectivo y equivalentes	0.00	0.00
5595	Diferencias de cotizaciones negativas en valores negociables	0.00	0.00
5596	Resultado por posición monetaria	0.00	0.00
5597	Pérdidas por participación patrimonial	0.00	0.00
5599	Otros gastos varios	0.00	0.00
5600	INVERSIÓN PÚBLICA	9,633,018.31	0.00
5610	Inversión pública no capitalizable	9,633,018.31	0.00
5611	Construcción en bienes no capitalizable	9,633,018.31	0.00
3210	RESULTADOS DEL EJERCICIO (AHORRO/ DESAHORRO)	28,698,161.03	35,162,137.31
Bajo protesta de decir verdad declaramos que los Estados Financieros y sus notas, son razonablemente correctos y son responsabilidad del emisor.			
LIC. ERICK SILVANO MONTEMAYOR LARA PRESIDENTE MUNICIPAL		ING. JUAN MANUEL VELÁZQUEZ LÓPEZ TESORERO MUNICIPAL	

ESTADO DE VARIACION EN LA HACIENDA PÚBLICA
MUNICIPIO OCAMPO
DEL 1 DE ENERO AL AL 31 DE DICIEMBRE DEL 2017

ÍNDICE	CONCEPTO NOTAS	HACIENDA PÚBLICA / PATRIMONIO CONTRIBUIDO VHP-01	HACIENDA PÚBLICA / PATRIMONIO GENERADO DE EJERCICIOS ANTERIORES VHP-02	HACIENDA PÚBLICA / PATRIMONIO GENERADO DE EJERCICIO VHP-02	AJUSTES POR CAMBIOS DE VALOR	TOTAL VHP-01 / VHP-02
			0.00	0.00	0.00	0.00
3250	Rectificaciones de Resultados de Ejercicios Anteriores					
	Patrimonio Neto Inicial Ajustado del Ejercicio	134,500.00			0.00	134,500.00
3110	Aportaciones	0.00			0.00	0.00
3120	Donaciones de capital	134,500.00			0.00	134,500.00
3130	Actualización de la hacienda pública/patrimonio	0.00			0.00	0.00
	Variaciones de la Hacienda Pública/Patrimonio Neto del Ejercicio		158,643,942.06		0.00	158,643,942.06
3210	Resultados del ejercicio (ahorro/ desahorro)		35,162,137.31		0.00	35,162,137.31
3220	Resultados de ejercicios anteriores		123,481,804.75		0.00	123,481,804.75
3230	Revalúos		0.00		0.00	0.00
3240	Reservas		0.00		0.00	0.00
	Hacienda Pública/Patrimonio Neto Final del Ejercicio Anterior	134,500.00	158,643,942.06		0.00	158,778,442.06
	Cambios en la Hacienda Pública/Patrimonio Neto del Ejercicio Actual	0.00			0.00	0.00
3110	Aportaciones	0.00			0.00	0.00
3120	Donaciones de capital	0.00			0.00	0.00
3130	Actualización de la hacienda pública/patrimonio	0.00			0.00	0.00
	Variaciones de la Hacienda Pública/Patrimonio Neto del Ejercicio.			1,874,205.48	0.00	1,874,205.48
3210	Resultados del ejercicio (ahorro/ desahorro)			-6,463,976.28	0.00	-6,463,976.28
3220	Resultados de ejercicios anteriores			8,338,181.76	0.00	8,338,181.76
3230	Revalúos			0.00	0.00	0.00
3240	Reservas			0.00	0.00	0.00
	Saldo Neto en la Hacienda Pública / Patrimonio Periodo Actual	134,500.00	158,643,942.06	1,874,205.48	0.00	160,652,647.54
Bajo protesta de decir verdad declaro que los Estados Financieros y sus notas, son razonablemente correctos y son responsabilidad del emisor.						
	LIC. ERICK SILVANO MONTEMAYOR LARA PRESIDENTE MUNICIPAL			ING. JUAN MANUEL VELÁZQUEZ LÓPEZ TESORERO MUNICIPAL		

**ESTADO DE CAMBIOS EN LA SITUACIÓN FINANCIERA
MUNICIPIO OCAMPO
DEL 1 DE ENERO AL AL 31 DE DICIEMBRE DEL 2017**

ÍNDICE	NOMBRE	ORIGEN	APLICACIÓN
1000	ACTIVO	9,784,954.33	7,343,627.04
1100	ACTIVO CIRCULANTE	7,571,873.24	5,570,302.83
1110	Efectivo y equivalentes	6,706,479.65	3,551,126.16
1111	Efectivo	0.00	0.00
1112	Bancos/tesorería	6,706,479.65	0.00
1113	Bancos/dependencias y otros	0.00	0.00
1114	Inversiones temporales (hasta 3 meses)	0.00	0.00
1115	Fondos con afectación específica	0.00	3,551,126.16
1116	Depósitos de fondos de terceros en garantía y/o administración	0.00	0.00
1119	Otros efectivos y equivalentes	0.00	0.00
1120	Derechos a recibir efectivo o equivalentes	0.00	2,019,176.67
1121	Inversiones financieras de corto plazo	0.00	0.00
1122	Cuentas por cobrar a corto plazo	0.00	634.57
1123	Deudores diversos por cobrar a corto plazo	0.00	1,993,121.68
1124	Ingresos por recuperar a corto plazo	0.00	0.00
1125	Deudores por anticipos de la tesorería a corto plazo	0.00	0.00
1126	Préstamos otorgados a corto plazo	0.00	0.00
1129	Otros derechos a recibir efectivo o equivalentes a corto plazo	0.00	25,420.42
1130	Derechos a recibir bienes o servicios	865,393.59	0.00
1131	Anticipo a proveedores por adquisición de bienes y prestación de servicios a corto plazo	118,756.77	0.00
1132	Anticipo a proveedores por adquisición de bienes inmuebles y muebles a corto plazo	0.00	0.00
1133	Anticipo a proveedores por adquisición de bienes intangibles a corto plazo	0.00	0.00
1134	Anticipo a contratistas por obras públicas a corto plazo	746,636.82	0.00
1139	Otros derechos a recibir bienes o servicios a corto plazo	0.00	0.00
1140	Inventarios	0.00	0.00
1141	Inventario de mercancías para venta	0.00	0.00
1142	Inventario de mercancías terminadas	0.00	0.00
1143	Inventario de mercancías en proceso de elaboración	0.00	0.00
1144	Inventario de materias primas, materiales y suministros para producción	0.00	0.00
1145	Bienes en tránsito	0.00	0.00
1150	Almacenes	0.00	0.00
1151	Almacén de materiales y suministros de consumo	0.00	0.00
1160	Estimación por pérdidas o deterioro de activos circulantes	0.00	0.00
1161	Estimaciones para cuentas incobrables por derechos a recibir efectivo o equivalentes	0.00	0.00
1162	Estimación por deterioro de inventarios	0.00	0.00
1190	Otros activos circulantes	0.00	0.00
1191	Valores en garantía	0.00	0.00
1192	Bienes en garantía (excluye depósitos de fondos)	0.00	0.00
1193	Bienes derivados de embargos, decomisos, aseguramientos y dación en pago	0.00	0.00
1194	Adquisición con fondos de terceros	0.00	0.00
1200	ACTIVO NO CIRCULANTE	2,213,081.09	1,773,324.21
1210	Inversiones financieras a largo plazo	0.00	0.00
1211	Inversiones a largo plazo	0.00	0.00
1212	Títulos y valores a largo plazo	0.00	0.00
1213	Fideicomisos, mandatos y contratos análogos	0.00	0.00
1214	Participaciones y aportaciones de capital	0.00	0.00
1220	Derechos a recibir efectivo o equivalentes a largo plazo	0.00	0.00
1221	Documentos por cobrar a largo plazo	0.00	0.00
1222	Deudores diversos a largo plazo	0.00	0.00
1223	Ingresos por recuperar a largo plazo	0.00	0.00
1224	Préstamos otorgados a largo plazo	0.00	0.00
1229	Otros derechos a recibir efectivo o equivalentes a largo plazo	0.00	0.00
1230	Bienes inmuebles, infraestructura y construcciones en proceso	1,251,667.84	0.00
1231	Terrenos	0.00	0.00
1232	Viviendas	0.00	0.00
1233	Edificios no habitacionales	0.00	0.00
1234	Infraestructura	0.00	0.00
1235	Construcciones en proceso en bienes de dominio público	1,251,667.84	0.00
1236	Construcciones en proceso en bienes propios	0.00	0.00
1239	Otros bienes inmuebles	0.00	0.00
1240	Bienes muebles	0.00	1,477,524.21
1241	Mobiliario y equipo de administración	0.00	300,060.12
1242	Mobiliario y equipo educacional y recreativo	0.00	54,192.99
1243	Equipo e instrumental médico y de laboratorio	0.00	0.00
1244	Vehículos y equipo de transporte	0.00	929,770.00
1245	Equipo de defensa y seguridad	0.00	0.00
1246	Maquinaria, otros equipos y herramientas	0.00	193,501.10

1247	Colecciones, obras de arte y objetos valiosos	0.00	0.00
1248	Activos biológicos	0.00	0.00
1250	Activos intangibles	0.00	295,800.00
1251	Software	0.00	295,800.00
1252	Patentes, marcas y derechos	0.00	0.00
1253	Concesiones y franquicias	0.00	0.00
1254	Licencias	0.00	0.00
1259	Otros activos intangibles	0.00	0.00
1260	Depreciación, deterioro y amortización acumulada de bienes	961,413.25	0.00
1261	Depreciación acumulada de bienes inmuebles	0.00	0.00
1262	Depreciación acumulada de infraestructura	0.00	0.00
1263	Depreciación acumulada de bienes muebles	941,964.85	0.00
1264	Deterioro acumulado de activos biológicos	0.00	0.00
1265	Amortización acumulada de activos intangibles	19,448.40	0.00
1270	Activos diferidos	0.00	0.00
1271	Estudios, formulación y evaluación de proyectos	0.00	0.00
1272	Derechos sobre bienes en régimen de arrendamiento financiero	0.00	0.00
1273	Gastos pagados por adelantado a largo plazo	0.00	0.00
1274	Anticipos a largo plazo	0.00	0.00
1275	Beneficios al retiro de empleados pagados por adelantado	0.00	0.00
1279	Otros activos diferidos	0.00	0.00
1280	Estimación por pérdida o deterioro de activos no circulantes	0.00	0.00
1281	Estimaciones por pérdida de cuentas incobrables de documentos por cobrar a largo plazo	0.00	0.00
1282	Estimaciones por pérdida de cuentas incobrables de deudores diversos por cobrar a largo plazo	0.00	0.00
1283	Estimaciones por pérdida de cuentas incobrables de ingresos por cobrar a largo plazo	0.00	0.00
1284	Estimaciones por pérdida de cuentas incobrables de préstamos otorgados a largo plazo	0.00	0.00
1289	Estimaciones por pérdida de otras cuentas incobrables a largo plazo	0.00	0.00
1290	Otros activos no circulantes	0.00	0.00
1291	Bienes en concesión	0.00	0.00
1292	Bienes en arrendamiento financiero	0.00	0.00
1293	Bienes en comodato	0.00	0.00
2000	PASIVO	990,831.36	128,788,168.88
2100	PASIVO CIRCULANTE	990,831.36	5,306,364.13
2110	Cuentas por pagar a corto plazo	990,831.36	5,306,364.13
2111	Servicios personales por pagar a corto plazo	51,950.34	0.00
2112	Proveedores por pagar a corto plazo	430,936.65	0.00
2113	Contratistas por obras públicas por pagar a corto plazo	0.00	2,359,162.11
2114	Participaciones y aportaciones por pagar a corto plazo	0.00	2,947,202.02
2115	Transferencias otorgadas por pagar a corto plazo	281,458.87	0.00
2116	Intereses, comisiones y otros gastos de la deuda pública por pagar a corto plazo	0.00	0.00
2117	Retenciones y contribuciones por pagar a corto plazo	226,485.50	0.00
2118	Devoluciones de la ley de ingresos por pagar a corto plazo	0.00	0.00
2119	Otras cuentas por pagar a corto plazo	0.00	0.00
2120	Documentos por pagar a corto plazo	0.00	0.00
2121	Documentos comerciales por pagar a corto plazo	0.00	0.00
2122	Documentos con contratistas por obras públicas por pagar a corto plazo	0.00	0.00
2129	Otros documentos por pagar a corto plazo	0.00	0.00
2130	Porción a corto plazo de la deuda pública a largo plazo	0.00	0.00
2131	Porción a corto plazo de la deuda pública interna	0.00	0.00
2132	Porción a corto plazo de la deuda pública externa	0.00	0.00
2133	Porción a corto plazo de arrendamiento financiero	0.00	0.00
2140	Títulos y valores a corto plazo	0.00	0.00
2141	Títulos y valores de la deuda pública interna a corto plazo	0.00	0.00
2142	Títulos y valores de la deuda pública externa a corto plazo	0.00	0.00
2150	Pasivos diferidos a corto plazo	0.00	0.00
2151	Ingresos cobrados por adelantado a corto plazo	0.00	0.00
2152	Intereses cobrados por adelantado a corto plazo	0.00	0.00
2159	Otros pasivos diferidos a corto plazo	0.00	0.00
2160	Fondos y bienes de terceros en garantía y/o administración a corto plazo	0.00	0.00
2161	Fondos en garantía a corto plazo	0.00	0.00
2162	Fondos en administración a corto plazo	0.00	0.00
2163	Fondos contingentes a corto plazo	0.00	0.00
2164	Fondos de fideicomisos, mandatos y contratos análogos a corto plazo	0.00	0.00
2165	Otros fondos de terceros en garantía y/o administración a corto plazo	0.00	0.00
2166	Valores y bienes en garantía a corto plazo	0.00	0.00
2170	Provisiones a corto plazo	0.00	0.00
2171	Provisión para demandas y juicios a corto plazo	0.00	0.00
2172	Provisión para contingencias a corto plazo	0.00	0.00
2179	Otras provisiones a corto plazo	0.00	0.00
2190	Otros pasivos a corto plazo	0.00	0.00
2191	Ingresos por clasificar	0.00	0.00
2192	Recaudación por participar	0.00	0.00
2199	Otros pasivos circulantes	0.00	0.00

2200 PASIVO NO CIRCULANTE		0.00	123,481,804.75
2210 Cuentas por pagar a largo plazo		0.00	123,481,804.75
2211 Proveedores por pagar a largo plazo		0.00	0.00
2212 Contratistas por obras públicas por pagar a largo plazo		0.00	123,481,804.75
2220 Documentos por pagar a largo plazo		0.00	0.00
2221 Documentos comerciales por pagar a largo plazo		0.00	0.00
2222 Documentos con contratistas por obras públicas por pagar a largo plazo		0.00	0.00
2229 Otros documentos por pagar a largo plazo		0.00	0.00
2230 Deuda pública a largo plazo		0.00	0.00
2231 Títulos y valores de la deuda pública interna a largo plazo		0.00	0.00
2232 Títulos y valores de la deuda pública externa a largo plazo		0.00	0.00
2233 Préstamos de la deuda pública interna por pagar a largo plazo		0.00	0.00
2234 Préstamos de la deuda pública externa por pagar a largo plazo		0.00	0.00
2235 Arrendamiento financiero por pagar a largo plazo		0.00	0.00
2240 Pasivos diferidos a largo plazo		0.00	0.00
2241 Créditos diferidos a largo plazo		0.00	0.00
2242 Intereses cobrados por adelantado a largo plazo		0.00	0.00
2249 Otros pasivos diferidos a largo plazo		0.00	0.00
2250 Fondos y bienes de terceros en garantía y/o en administración a largo plazo		0.00	0.00
2251 Fondos en garantía a largo plazo		0.00	0.00
2252 Fondos en administración a largo plazo		0.00	0.00
2253 Fondos contingentes a largo plazo		0.00	0.00
2254 Fondos de fideicomisos, mandatos y contratos análogos a largo plazo		0.00	0.00
2255 Otros fondos de terceros en garantía y/o administración a largo plazo		0.00	0.00
2256 Valores y bienes en garantía a largo plazo		0.00	0.00
2260 Provisiones a largo plazo		0.00	0.00
2261 Provisión para demandas y juicios a largo plazo		0.00	0.00
2262 Provisión para pensiones a largo plazo		0.00	0.00
2263 Provisión para contingencias a largo plazo		0.00	0.00
2269 Otras provisiones a largo plazo		0.00	0.00
3000 HACIENDA PÚBLICA/ PATRIMONIO		8,338,181.76	6,463,976.28
3100 HACIENDA PÚBLICA/PATRIMONIO CONTRIBUIDO		0.00	0.00
3110 Aportaciones		0.00	0.00
3120 Donaciones de capital		0.00	0.00
3130 Actualización de la hacienda pública/patrimonio		0.00	0.00
3200 HACIENDA PÚBLICA /PATRIMONIO GENERADO		8,338,181.76	6,463,976.28
3210 Resultados del ejercicio (ahorro/desahorro)		0.00	6,463,976.28
3220 Resultados de ejercicios anteriores		8,338,181.76	0.00
3230 Revalúos		0.00	0.00
3231 Revalúo de bienes inmuebles		0.00	0.00
3232 Revalúo de bienes muebles		0.00	0.00
3233 Revalúo de bienes intangibles		0.00	0.00
3239 Otros revalúos		0.00	0.00
3240 Reservas		0.00	0.00
3241 Reservas de patrimonio		0.00	0.00
3242 Reservas territoriales		0.00	0.00
3243 Reservas por contingencias		0.00	0.00
3250 Rectificaciones de resultados de ejercicios anteriores		0.00	0.00
3251 Cambios en políticas contables		0.00	0.00
3252 Cambios por errores contables		0.00	0.00
3300 EXCESO O INSUFICIENCIA EN LA ACTUALIZACIÓN DE LA HACIENDA PÚBLICA/PATRIMONIO		0.00	0.00
3310 Resultado por posición monetaria		0.00	0.00
3320 Resultado por tenencia de activos no monetarios		0.00	0.00

Bajo protesta de decir verdad declaramos que los Estados Financieros y sus notas, son razonablemente correctos y son responsabilidad del emisor.


LIC. ERICK SILVANO MONTEMAYOR LARA
PRESIDENTE MUNICIPAL


ING. JUAN MANUEL VELÁZQUEZ LÓPEZ
TESORERO MUNICIPAL

MUNICIPIO OCAMPO
ESTADO DE FLUJOS DE EFECTIVO
DEL 1 DE ENERO AL 31 DE DICIEMBRE DEL 2017

ÍNDICE	NOMBRE	PERIODO ACTUAL	PERIODO ANTERIOR	NOTA
	ACTIVIDADES DE OPERACIÓN			EFE-03
	ORIGEN	151,681,087.99	133,051,749.52	
4110	Impuestos	5,376,126.36	5,142,734.26	
4120	Cuotas y Aportaciones de Seguridad Social	0.00	0.00	
4130	Contribuciones de mejoras	1,414,656.54	934,613.88	
4140	Derechos	11,065,304.75	11,998,238.58	
4150	Productos de tipo corriente	1,089,801.78	903,336.31	
4160	Aprovechamientos de tipo corriente	659,491.65	585,778.27	
4170	Ingresos por venta de bienes y servicios	297,238.15	294,542.82	
4190	Ingresos no comprendidas en las fracciones de la ley de ingresos causadas en ejercicios fiscales anteriores pendientes de liquidación o pago	0.00	0.00	
4210	Participaciones y aportaciones	131,778,468.76	113,192,505.40	
4220	Transferencias, asignaciones, subsidios y otras ayudas	0.00	0.00	
	Otros orígenes de operación	0.00	0.00	
	APLICACIÓN	112,388,495.40	97,021,994.82	
5110	Servicios personales	37,452,839.22	39,651,934.26	
5120	Materiales y suministros	12,263,056.10	9,538,978.86	
5130	Servicios generales	21,665,612.75	17,139,445.78	
5210	Transferencias internas y asignaciones al sector público	4,722,313.52	4,120,500.00	
5220	Transferencias al resto del sector público	0.00	0.00	
5230	Subsidios y subvenciones	3,004,078.59	1,648,782.05	
5240	Ayudas sociales	20,588,990.23	10,603,396.96	
5250	Pensiones y jubilaciones	120,440.00	111,000.00	
5260	Transferencias a fideicomisos, mandatos y contratos análogos	0.00	0.00	
5270	Transferencias a la seguridad social	0.00	0.00	
5280	Donativos	0.00	0.00	
5290	Transferencias al exterior	0.00	0.00	
5310	Participaciones	0.00	0.00	
5320	Aportaciones	0.00	0.00	
5330	Convenios	12,571,164.99	14,207,956.91	
	Otras aplicaciones de operación	0.00	0.00	
	FLUJO NETO DE EFECTIVO DE LAS ACTIVIDADES DE OPERACIÓN	39,292,592.59	36,029,754.70	
	ACTIVIDADES DE INVERSIÓN			
	ORIGEN	1,251,667.84	0.00	
	Bienes inmuebles, infraestructura y construcciones en proceso	1,251,667.84	0.00	
	Bienes muebles	0.00	0.00	
	Otros orígenes de inversión	0.00	0.00	
	APLICACIÓN	1,773,324.21	19,405,138.63	
1230	Bienes inmuebles, infraestructura y construcciones en proceso	0.00	18,499,531.84	EFE-02
1240-1250	Bienes muebles	1,773,324.21	905,606.79	EFE-02
	Otras aplicaciones de inversión	0.00	0.00	
	FLUJO NETO DE EFECTIVO DE LAS ACTIVIDADES DE INVERSIÓN	-521,656.37	-19,405,138.63	
	ACTIVIDADES DE FINANCIAMIENTO			
	ORIGEN	0.00	0.00	
	Endeudamiento Neto	0.00	0.00	
2233	Interno	0.00	0.00	
2234	Externo	0.00	0.00	
	Otros orígenes de financiamiento	0.00	0.00	
	APLICACIÓN	32,293,271.40	8,416,576.37	
	Servicios de la Deuda	0.00	0.00	
2131	Interno	0.00	0.00	
2132	Externo	0.00	0.00	
	Otras aplicaciones de financiamiento	32,293,271.40	8,416,576.37	
	FLUJO NETO DE EFECTIVO DE LAS ACTIVIDADES DE FINANCIAMIENTO	-32,293,271.40	-8,416,576.37	
	INCREMENTO/DISMINUCIÓN NETA EN EL EFECTIVO Y EQUIVALENTES AL EFECTIVO	6,477,664.82	8,208,039.70	
	EFFECTIVO Y EQUIVALENTES AL EFECTIVO AL INICIO DEL PERIODO	29,946,490.59	21,738,450.89	EFE-01
	EFFECTIVO Y EQUIVALENTES AL EFECTIVO AL FINAL DEL PERIODO	26,791,137.10	29,946,490.59	EFE-01
Bajo protesta de decir verdad declaramos que los Estados Financieros y sus notas, son razonablemente correctos y son responsabilidad del emisor.				
	LIC. ERICK SILVANO MONTEMAYOR LARA PRESIDENTE MUNICIPAL		ING. JUAN MANUEL VELÁZQUEZ LÓPEZ TESORERO MUNICIPAL	

ESTADO ANALÍTICO DEL ACTIVO
MUNICIPIO OCAMPO
DEL 1 DE ENERO AL 31 DE DICIEMBRE DEL 2017

ÍNDICE	NOMBRE	SALDO INICIAL (A)	CARGOS DEL PERIODO (B)	ABONOS DEL PERIODO (C)	SALDO FINAL (D) = (A)+(B)-(C)	VARIACIÓN DEL PERIODO (E) = (D)-(A)
1000	ACTIVO	176,825,871.71	306,616,170.96	309,057,498.25	174,384,544.42	-2,441,327.29
1100	ACTIVO CIRCULANTE	48,263,501.90	262,130,703.10	264,132,273.51	46,261,931.49	-2,001,570.41
1110	Efectivo y equivalentes	29,946,490.59	237,383,941.04	240,539,294.53	26,791,137.10	-3,155,353.49
1111	Efectivo	0.00	0.00	0.00	0.00	0.00
1112	Bancos/tesorería	19,412,461.47	180,955,491.56	187,661,971.21	12,705,981.82	-6,706,479.65
1113	Bancos/dependencias y otros	0.00	0.00	0.00	0.00	0.00
1114	Inversiones temporales (hasta 3 meses)	0.00	0.00	0.00	0.00	0.00
1115	Fondos con afectación específica	10,532,429.12	56,428,449.48	52,877,323.32	14,083,555.28	3,551,126.16
1116	Depósitos de fondos de terceros en garantía y/o administración	1,600.00	0.00	0.00	1,600.00	0.00
1119	Otros efectivos y equivalentes	0.00	0.00	0.00	0.00	0.00
1120	Derechos a recibir efectivo o equivalentes	11,150,236.27	9,415,480.41	7,396,303.74	13,169,412.94	2,019,176.67
1121	Inversiones financieras de corto plazo	0.00	0.00	0.00	0.00	0.00
1122	Cuentas por cobrar a corto plazo	53,777.13	1,025,461.27	1,024,826.70	54,411.70	634.57
1123	Deudores diversos por cobrar a corto plazo	684,962.64	5,450,441.29	3,457,319.61	2,678,084.32	1,993,121.68
1124	Ingresos por recuperar a corto plazo	75,575.76	0.00	0.00	75,575.76	0.00
1125	Deudores por anticipos de la tesorería a corto plazo	15,000.00	5,500.00	5,500.00	15,000.00	0.00
1126	Préstamos otorgados a corto plazo	30.48	0.00	0.00	30.48	0.00
1129	Otros derechos a recibir efectivo o equivalentes a corto plazo	10,320,890.26	2,934,077.85	2,908,657.43	10,346,310.68	25,420.42
1130	Derechos a recibir bienes o servicios	7,166,775.04	15,331,281.65	16,196,675.24	6,301,381.45	-865,393.59
1131	Anticipo a proveedores por adquisición de bienes y prestación de servicios a corto plazo	857,368.10	3,439,718.95	3,558,475.72	738,631.33	-118,736.77
1132	Anticipo a proveedores por adquisición de bienes inmuebles y muebles a corto plazo	3,500.00	0.00	0.00	3,500.00	0.00
1133	Anticipo a proveedores por adquisición de bienes intangibles a corto plazo	0.00	0.00	0.00	0.00	0.00
1134	Anticipo a contratistas por obras públicas a corto plazo	6,305,866.94	11,891,562.70	12,638,199.52	5,559,250.12	-746,636.82
1139	Otros derechos a recibir bienes o servicios a corto plazo	0.00	0.00	0.00	0.00	0.00
1140	Inventarios	0.00	0.00	0.00	0.00	0.00
1141	Inventario de mercancías para venta	0.00	0.00	0.00	0.00	0.00
1142	Inventario de mercancías terminadas	0.00	0.00	0.00	0.00	0.00
1143	Inventario de mercancías en proceso de elaboración	0.00	0.00	0.00	0.00	0.00
1144	Inventario de materias primas, materiales y suministros para producción	0.00	0.00	0.00	0.00	0.00
1145	Bienes en tránsito	0.00	0.00	0.00	0.00	0.00
1150	Almacenes	0.00	0.00	0.00	0.00	0.00
1151	Almacén de materiales y suministros de consumo	0.00	0.00	0.00	0.00	0.00
1160	Estimación por pérdidas o deterioro de activos circulantes	0.00	0.00	0.00	0.00	0.00
1161	Estimaciones para cuentas incobrables por derechos a recibir efectivo o equivalentes	0.00	0.00	0.00	0.00	0.00
1162	Estimación por deterioro de inventarios	0.00	0.00	0.00	0.00	0.00
1190	Otros activos circulantes	0.00	0.00	0.00	0.00	0.00
1191	Valores en garantía	0.00	0.00	0.00	0.00	0.00
1192	Bienes en garantía (excluye depósitos de fondos)	0.00	0.00	0.00	0.00	0.00
1193	Bienes derivados de embargos, decomisos, aseguramientos y dación en pago	0.00	0.00	0.00	0.00	0.00
1194	Adquisición con fondos de terceros	0.00	0.00	0.00	0.00	0.00
1200	ACTIVO NO CIRCULANTE	128,562,369.81	44,485,467.86	44,925,224.74	128,122,612.93	-439,756.88
1210	Inversiones financieras a largo plazo	0.00	0.00	0.00	0.00	0.00
1211	Inversiones a largo plazo	0.00	0.00	0.00	0.00	0.00
1212	Títulos y valores a largo plazo	0.00	0.00	0.00	0.00	0.00
1213	Fideicomisos, mandatos y contratos análogos	0.00	0.00	0.00	0.00	0.00
1214	Participaciones y aportaciones de capital	0.00	0.00	0.00	0.00	0.00
1220	Derechos a recibir efectivo o equivalentes a largo plazo	0.00	0.00	0.00	0.00	0.00
1221	Documentos por cobrar a largo plazo	0.00	0.00	0.00	0.00	0.00
1222	Deudores diversos a largo plazo	0.00	0.00	0.00	0.00	0.00
1223	Ingresos por recuperar a largo plazo	0.00	0.00	0.00	0.00	0.00
1224	Préstamos otorgados a largo plazo	0.00	0.00	0.00	0.00	0.00
1229	Otros derechos a recibir efectivo o equivalentes a largo plazo	0.00	0.00	0.00	0.00	0.00
1230	Bienes inmuebles, infraestructura y construcciones en proceso	103,513,081.24	41,980,578.73	43,232,247.57	102,261,413.40	-1,251,667.84
1231	Terrenos	959,000.00	0.00	0.00	959,000.00	0.00
1232	Viviendas	0.00	0.00	0.00	0.00	0.00
1233	Edificios no habitacionales	0.00	0.00	0.00	0.00	0.00
1234	Infraestructura	0.00	0.00	0.00	0.00	0.00

1235	Construcciones en proceso en bienes de dominio público	99,223,479.74	41,980,579.73	43,232,247.57	97,971,811.90	-1,251,667.84
1236	Construcciones en proceso en bienes propios	3,330,601.50	0.00	0.00	3,330,601.50	0.00
1239	Otros bienes inmuebles	0.00	0.00	0.00	0.00	0.00
1240	Bienes muebles	25,811,512.22	2,209,088.13	731,563.92	27,289,036.43	1,477,524.21
1241	Mobiliario y equipo de administración	4,649,036.77	300,060.12	0.00	4,949,096.89	300,060.12
1242	Mobiliario y equipo educacional y recreativo	545,535.58	54,192.99	0.00	599,728.57	54,192.99
1243	Equipo e instrumental médico y de laboratorio	0.00	0.00	0.00	0.00	0.00
1244	Vehículos y Equipo de Transporte	14,219,952.32	1,599,550.00	669,780.00	15,149,722.32	929,770.00
1245	Equipo de defensa y seguridad	0.00	0.00	0.00	0.00	0.00
1246	Equipo de defensa y seguridad	6,088,788.55	255,285.02	61,783.92	6,282,289.65	193,501.10
1247	Maquinaria, otros equipos y herramientas	302,749.00	0.00	0.00	302,749.00	0.00
1248	Colecciones, obras de arte y objetos valiosos	5,450.00	0.00	0.00	5,450.00	0.00
1250	Activos biológicos	586,134.00	295,800.00	0.00	881,934.00	295,800.00
1251	Software	34,800.00	295,800.00	0.00	330,600.00	295,800.00
1252	Patentes, marcas y derechos	0.00	0.00	0.00	0.00	0.00
1253	Concesiones y franquicias	0.00	0.00	0.00	0.00	0.00
1254	Licencias	551,334.00	0.00	0.00	551,334.00	0.00
1259	Otros activos intangibles	0.00	0.00	0.00	0.00	0.00
1260	Depreciación, deterioro y amortización acumulada de bienes	-1,915,161.21	0.00	961,413.25	-2,876,574.46	-961,413.25
1261	Depreciación acumulada de bienes inmuebles	0.00	0.00	0.00	0.00	0.00
1262	Depreciación acumulada de infraestructura	0.00	0.00	0.00	0.00	0.00
1263	Depreciación acumulada de bienes muebles	-1,865,963.26	0.00	0.00	-2,807,928.11	-941,964.85
1264	Deterioro acumulado de activos biológicos	0.00	0.00	0.00	0.00	0.00
1265	Amortización acumulada de activos intangibles	-49,197.95	0.00	19,448.40	-68,646.35	-19,448.40
1270	Activos diferidos	566,803.56	0.00	0.00	566,803.56	0.00
1271	Estudios, formulación y evaluación de proyectos	566,803.56	0.00	0.00	566,803.56	0.00
1272	Derechos sobre bienes en régimen de arrendamiento financiero	0.00	0.00	0.00	0.00	0.00
1273	Gastos pagados por adelantado a largo plazo	0.00	0.00	0.00	0.00	0.00
1274	Anticipos a largo plazo	0.00	0.00	0.00	0.00	0.00
1275	Beneficios al retiro de empleados pagados por adelantado	0.00	0.00	0.00	0.00	0.00
1279	Otros activos diferidos	0.00	0.00	0.00	0.00	0.00
1280	Estimación por pérdida o deterioro de activos no circulantes	0.00	0.00	0.00	0.00	0.00
1281	Estimaciones por pérdida de cuentas incobrables de documentos por cobrar a largo plazo	0.00	0.00	0.00	0.00	0.00
1282	Estimaciones por pérdida de cuentas incobrables de deudores diversos por cobrar a largo plazo	0.00	0.00	0.00	0.00	0.00
1283	Estimaciones por pérdida de cuentas incobrables de ingresos por cobrar a largo plazo	0.00	0.00	0.00	0.00	0.00
1284	Estimaciones por pérdida de cuentas incobrables de préstamos otorgados a largo plazo	0.00	0.00	0.00	0.00	0.00
1289	Estimaciones por pérdida de otras cuentas incobrables a largo plazo	0.00	0.00	0.00	0.00	0.00
1290	Otros activos no circulantes	0.00	0.00	0.00	0.00	0.00
1291	Bienes en concesión	0.00	0.00	0.00	0.00	0.00
1292	Bienes en arrendamiento financiero	0.00	0.00	0.00	0.00	0.00
1293	Bienes en comofato	0.00	0.00	0.00	0.00	0.00

Bajo protesta de decir verdad declaramos que los Estados Financieros y sus notas, son razonablemente correctos y son responsabilidad del emisor.


LIC. ERICK SILVANO MONTEMAYOR LARA
PRESIDENTE MUNICIPAL

ING. JUAN MANUEL VELAZQUEZ LÓPEZ
TESORERO MUNICIPAL

ESTADO ANALÍTICO DE LA DEUDA Y OTROS PASIVOS
MUNICIPIO OCAMPO
AL 31 DE DICIEMBRE DEL 2017

ÍNDICE	NOMBRE	MONEDA DE CONTRATACIÓN	INSTITUCIÓN O PAÍS ACREEDOR NOTA ESF-15	SALDO INICIAL DEL PERIODO	SALDO FINAL DEL PERIODO
	DEUDA PÚBLICA			0.00	0.00
	Corto Plazo				
	Deuda Interna			0.00	0.00
2131	Instituciones de Crédito			0.00	0.00
2141	Títulos y Valores			0.00	0.00
2133	Arrendamientos Financieros			0.00	0.00
	Deuda Externa			0.00	0.00
	Organismos Financieros Internacionales			0.00	0.00
	Deuda Bilateral			0.00	0.00
	Títulos y Valores			0.00	0.00
	Arrendamientos Financieros			0.00	0.00
	Subtotal a Corto Plazo			0.00	0.00
	Largo Plazo				
	Deuda Interna			0.00	0.00
2233	Instituciones de Crédito			0.00	0.00
2231	Títulos y Valores			0.00	0.00
2235	Arrendamientos Financieros			0.00	0.00
	Deuda Externa			0.00	0.00
	Organismos Financieros Internacionales			0.00	0.00
	Deuda Bilateral			0.00	0.00
	Títulos y Valores			0.00	0.00
	Arrendamientos Financieros			0.00	0.00
	Subtotal a Largo Plazo			0.00	0.00
	OTROS PASIVOS			18,047,429.65	13,731,896.88
2000	Total Deuda y Otros Pasivos			18,047,429.65	13,731,896.88

Bajo protesta de decir verdad declaramos que los Estados Financieros y sus notas, son razonablemente correctos y son responsabilidad del emisor.


LIC. ERICK SILVANO MONTEMAYOR LARA
 PRESIDENTE MUNICIPAL



ING. JUAN MANUEL VELÁZQUEZ LÓPEZ
 TESORERO MUNICIPAL

MUNICIPIO DE OCAMPO
INFORMES SOBRE PASIVOS CONTINGENTES
AL 31 DE DICIEMBRE DE 2017

NOMBRE	CONCEPTO
JUICIOS	
GARANTÍAS	
AVALES	
PENSIONES Y JUBILACIONES	
DEUDA CONTINGENTE	

No Aplica

Bajo protesta de decir verdad declaramos que los Estados Financieros y sus notas, son razonablemente correctos y son responsabilidad del emisor.



LIC. ERICK SILVANO MONTEMAYOR LARA
PRESIDENTE MUNICIPAL



ING. JUAN MANUEL VELÁZQUEZ LÓPEZ
TESORERO MUNICIPAL

DE DESGLOSE
INFORMACIÓN CONTABLE

1114 INVERSIONES TEMPORALES (HASTA 3 MESES)

CUENTA	NOMBRE DE LA CUENTA	MONTO	TIPO	MONTO PARCIAL
No Aplica				
TOTAL_1114		0.00		

NOTA: ESF-01

1115 FONDOS CON AFECTACIÓN ESPECÍFICA

NOTA: ESF-01

CUENTA	NOMBRE DE LA CUENTA	MONTO	TIPO	MONTO PARCIAL
11150007	O639977355	15,160.43		15,160.43
11150019	CASA CULT 11 6540	26,466.51		26,466.51
11150028	O807703120 PROTAR	6,212.18		6,212.18
11150064	2013	6,978.23		6,978.23
11150071	O898003079 3X1 CALEN	65,602.06		65,602.06
11150072	O226402136 3X1 CALEN	51,089.11		51,089.11
11150073	O226402127 3X1 RED E	368.71		368.71
11150076	O238170933 INSUMOS A	-1.80		-1.80
11150087	O279667744 3X1 Ocampo 2015	429.90		429.90
11150088	9544144 3X1 ANTON 15	918.28		918.28
11150090	9644455 3X1 Escon 15	31,399.54		31,399.54
11150099	O898003109 3X1 El Tropezón 2015	9,889.51		9,889.51
11150100	O898003097 3X1 El Rosario 2015	9,800.30		9,800.30
11150102	75349293 3X1 20Nov15	23,474.04		23,474.04
11150105	9664462 3X1 Pla Gu15	9,305.79		9,305.79
11150124	Fortalece 2016, 433349075	6,799.59		6,799.59
11150125	9298473 FORTAFIN 2016	124,826.10		124,826.10
11150126	9298400 PIDMC 2016	13,682.40		13,682.40
11150128	3748613 CODE 2016	6,088.52		6,088.52
11150130	9298446 PDR 2016	41,853.71		41,853.71
11150135	0454086 PISBCC 2016	122,539.01		122,539.01
11150137	088881 CECYTE 2016	10,421.39		10,421.39
11150139	5545037 Ampliación Vivienda	2,565.00		2,565.00
11150141	1088911 PISBCC Fondo Deuda	30,167.22		30,167.22
11150142	469273405 3x1 La Hacienda	148.69		148.69
11150143	469273478 3x1 Carmen del Norte	798.17		798.17
11150144	470408128 3x1 El Potrero	272.36		272.36
11150145	470398966 3x1 SJ Torreón	453.07		453.07

111500146	469273432 3x1 Cabras Gpe	168.99	168.99		
111500147	469273441 3x1 Arrona	268.31	268.31		
111500148	461088153 3x1 Pta Aguillita	235.69	235.69		
111500149	470420492 3x1 Sn Francisco	312.55	312.55		
111500150	461088126 3x1 Carmen del Sur	555.80	555.80		
111500151	470396551 3x1 Rancho Nuevo	280.22	280.22		
111500152	461088171 3x1 Laguna C	422.53	422.53		
111500153	461088108 3x1 Las Trojes	729.95	729.95		
111500154	470391127 3x1 20 Noviembre	449.32	449.32		
111500155	470418846 3x1 Ocampo	3,923.18	3,923.18		
111500156	469273450 3x1 Vista Hermosa	554.55	554.55		
111500157	461088144 3x1 La Tinaja	315.44	315.44		
111500158	469273496 3x1 La Escondida	390.53	390.53		
111500161	469273423 3x1 El Mezquite	244.56	244.56		
111500162	470394454 3x1 Salto de Ibarra	36,008.06	36,008.06		
111500163	470410729 3x1 Santa Barbara	1,023.06	1,023.06		
111500164	461088096 3x1 Los Charcos	437.53	437.53		
111500165	470422450 3x1 SPedro Ibarra	409.71	409.71		
111500166	470386767 3x1 El Tropezón	416.43	416.43		
111500167	470404634 3x1 El Colorado	420.86	420.86		
111500168	0461088135 3x1 El Puerquito	197.92	197.92		
111500169	0308546730 FORTALECE 2017	5,081,747.22	5,081,747.22		
111500170	0308546721 PDR 2017	4,043,637.32	4,043,637.32		
111500171	0497812508 BORDERIA 2017	335.70	335.70		
111500172	0320082119 PROYECTO	505,877.18	505,877.18		
111500173	0316563497 MECANIZAC	49.59	49.59		
111500174	IBARRA	255,095.72	255,095.72		
111500176	0316563451 3x1 Migra	349,288.82	349,288.82		
111500177	0325367923 FAMI 2017	379.90	379.90		
111500181	0331544761 PISBCC 2017	604,114.58	604,114.58		
111500183	0335726722 PIDMC 2017	1,271,790.68	1,271,790.68		
111500187	020349171 COMITE J.	10,208.55	10,208.55		
111500190	020349932 PIESCC 2016 BBAJIO	31,354.60	31,354.60		
111500192	020350104 AMPL VIVIE	86,221.00	86,221.00		
111500206	020353769 PIDH 2017 BBAJIO	9,288.27	9,288.27		
111500208	BBAJIO	1,168,692.94	1,168,692.94		
	TOTAL_1115	14,083,555.28	14,083,555.28		

1121 INVERSIONES FINANCIERAS DE CORTO PLAZO

NOTA: ESF-01

CUENTA	NOMBRE DE LA CUENTA	MONTO	TIPO	MONTO PARCIAL
	NO Aplica			

TOTAL_1121		0.00	
------------	--	------	--

NOTA: ESF-01

1211 INVERSIONES A LARGO PLAZO

CUENTA	NOMBRE DE LA CUENTA	MONTO	TIPO	MONTO PARCIAL
No Aplica				
TOTAL_1211		0.00		

Bajo protesta de decir verdad declaramos que los Estados Financieros y sus notas, son razonablemente correctos y son responsabilidad del emisor.

wikes-
LIC. ERICK SILVANO MONTEMAYOR LARA
 PRESIDENTE MUNICIPAL


ING. JUAN MANUEL VELÁZQUEZ LOPEZ
 TESORERO MUNICIPAL

DE DESGLOSE
INFORMACIÓN CONTABLE

1122 CUENTAS POR COBRAR A CORTO PLAZO							NOTA: ESF-02
CUENTA	NOMBRE DE LA CUENTA	MONTO	2016	2015	2014	2013	2012
112200001	Subsidio al Empleo	54,517.31					
112200003	Programas Estatales	-105.61	-105.61	-105.61	-105.61	-105.61	-105.61
	TOTAL_1122	54,411.70	-105.61	-105.61	-105.61	-105.61	-105.61

1124 INGRESOS POR RECUPERAR A CORTO PLAZO							NOTA: ESF-02
CUENTA	NOMBRE DE LA CUENTA	MONTO	2016	2015	2014	2013	2012
112400001	Contribuyentes Clientes	75,740.00	75,740.00	75,740.00	65,880.00		
112400002	Ingreso mal clasificado en 2012	-164.24	-164.24	-164.24	-164.24	-164.24	-164.24
	TOTAL_1124	75,575.76	75,575.76	75,575.76	65,715.76	-164.24	-164.24

Bajo protesta de decir verdad declaramos que los Estados Financieros y sus notas, son razonablemente correctos y son responsabilidad del emisor.

[Signature]
LIC. ERICK SILVANO MONTEMAYOR LARA
PRESIDENTE MUNICIPAL

[Signature]
ING. JUAN MANUEL VELÁZQUEZ LOPEZ
TESORERO MUNICIPAL



DESGLOSE INFORMACION CONTABLE		1123 DEUDORES DIVERSOS POR COBRAR A CORTO PLAZO										NOTA: ESF-03
CUENTA	NOMBRE DE LA CUENTA	Asociada	Texto	IMPORTE	A 90 dias	A 180 dias	A 365 dias	+ 365 dias	CARACTERISTICAS	ESTATUS DEL ADEUDO		
112300001	Funcionarios y empleados	M21D000078	PROTAR 2011	513.00	513.00	0.00	0.00	0.00	0.00	0.00		
112300001	Funcionarios y empleados	M21D000079	EMPLEO TEMPORAL 2013	27,189.32	27,189.32	0.00	0.00	0.00	0.00	0.00		
112300001	Funcionarios y empleados	M21D000080	FAIM 2013	13,079.89	13,079.89	0.00	0.00	0.00	0.00	0.00		
112300001	Funcionarios y empleados	M21D000081	J REFUGIO VAZQUEZ DEL CAMPO	18,898.00	18,898.00	0.00	0.00	0.00	0.00	0.00		
112300001	Funcionarios y empleados	M21N000001	FRANCISCO PEDROZA TORRES	6,890.41	6,890.41	0.00	0.00	0.00	0.00	0.00		
112300001	Funcionarios y empleados	M21N000027	AGUSTIN GONZALEZ DIAZ DE LEON	6,186.63	6,186.63	0.00	0.00	0.00	0.00	0.00		
112300001	Funcionarios y empleados	M21N000051	JOSE GUADALUPE ANDRADE ESPINOSA	470.74	470.74	0.00	0.00	0.00	0.00	0.00		
112300001	Funcionarios y empleados	M21N000054	PADEDES HERNANDEZ JOSE RAMON	1,200.00	1,200.00	0.00	0.00	0.00	0.00	0.00		
112300001	Funcionarios y empleados	M21N000087	FRANCISCO FLORES LOPEZ	780.00	780.00	0.00	0.00	0.00	0.00	0.00		
112300001	Funcionarios y empleados	M21N000099	MARIO HUMBERTO GONZALEZ CASTILLO	1,200.00	1,200.00	0.00	0.00	0.00	0.00	0.00		
112300001	Funcionarios y empleados	M21N000123	SILVIA SOTO CLAUDIO	480.00	480.00	0.00	0.00	0.00	0.00	0.00		
112300001	Funcionarios y empleados	M21N000133	ISMAEL CEDILLO LIRA	0.73	0.73	0.00	0.00	0.00	0.00	0.00		
112300001	Funcionarios y empleados	M21N000140	ARENAS ZAMARRIPA JAVIER	1,166.67	1,166.67	0.00	0.00	0.00	0.00	0.00		
112300001	Funcionarios y empleados	M21N000141	GUILLERMO PALOMO NAVARRO	1,023.36	1,023.36	0.00	0.00	0.00	0.00	0.00		
112300001	Funcionarios y empleados	M21N000147	LIBORIO LOZANO GARCIA	-0.98	-0.98	0.00	0.00	0.00	0.00	0.00		
112300001	Funcionarios y empleados	M21N000148	VICTOR MANUEL TORRES MACIAS	2,000.00	2,000.00	0.00	0.00	0.00	0.00	0.00		
112300001	Funcionarios y empleados	M21N000177	RAMON CASTILLO MIENDOZA	0.00	0.00	0.00	0.00	0.00	0.00	0.00		
112300001	Funcionarios y empleados	M21N000244	JUAN DE DIOS GUERRA MARTINEZ	94.25	94.25	0.00	0.00	0.00	0.00	0.00		
112300001	Funcionarios y empleados	M21N000271	EFRAIN MARTINEZ MARTINEZ	-82.20	-82.20	0.00	0.00	0.00	0.00	0.00		
112300001	Funcionarios y empleados	M21N000302	JUAN CARLOS LOPEZ BUENDIA	-360.00	-360.00	0.00	0.00	0.00	0.00	0.00		
112300001	Funcionarios y empleados	M21N000332	RAMIRO VILLANUEVA ARRONA	2,500.00	2,500.00	0.00	0.00	0.00	0.00	0.00		
112300001	Funcionarios y empleados	M21N000338	RAMON CORTEZ DE LA ROSA	131.18	131.18	0.00	0.00	0.00	0.00	0.00		
112300001	Funcionarios y empleados	M21N000341	EFREN GONZALEZ HERNANDEZ	8,100.00	8,100.00	0.00	0.00	0.00	0.00	0.00		
112300001	Funcionarios y empleados	M21N000346	JOSE ANTONIO DAVILA LOPEZ	3,000.00	3,000.00	0.00	0.00	0.00	0.00	0.00		
112300001	Funcionarios y empleados	M21N000347	BOCANEGRA SERRANO JUAN PABLO	1,369.00	1,369.00	0.00	0.00	0.00	0.00	0.00		
112300001	Funcionarios y empleados	M21N000348	ALBERTO GUZMAN CONTRERAS	1,000.00	1,000.00	0.00	0.00	0.00	0.00	0.00		
112300001	Funcionarios y empleados	M21N000349	BANDA GUZMAN ALMA ELIZA	545.00	545.00	0.00	0.00	0.00	0.00	0.00		
112300001	Funcionarios y empleados	M21N000351	SERVANDO ESPINOSA RODRIGUEZ	11,899.96	11,899.96	0.00	0.00	0.00	0.00	0.00		
112300001	Funcionarios y empleados	M21N000353	J. INES MENDEZ ESTRADA	5,000.00	5,000.00	0.00	0.00	0.00	0.00	0.00		
112300001	Funcionarios y empleados	M21N000361	JOSE JUAN ESPINOSA RODRIGUEZ	1,500.00	1,500.00	0.00	0.00	0.00	0.00	0.00		
112300001	Funcionarios y empleados	M21N000363	JUAN CARLOS CAPUCHINO MORENO	3,500.00	3,500.00	0.00	0.00	0.00	0.00	0.00		
112300001	Funcionarios y empleados	M21N000366	JOSE DE JESUS BRIBESCAS CORTEZ	4,500.00	4,500.00	0.00	0.00	0.00	0.00	0.00		
112300001	Funcionarios y empleados	M21N000368	ARISTEO PEREZ ESTRADA	4,500.00	4,500.00	0.00	0.00	0.00	0.00	0.00		
112300001	Funcionarios y empleados	M21N000372	ERNESTO ESPINOSA RODRIGUEZ	4,000.00	4,000.00	0.00	0.00	0.00	0.00	0.00		
112300001	Funcionarios y empleados	M21N000377	VICTOR MANUEL OLVERA CERVANTES	2,000.00	2,000.00	0.00	0.00	0.00	0.00	0.00		
112300001	Funcionarios y empleados	M21N000385	CARRILLO GUTIERREZ MIGUEL	3,000.00	3,000.00	0.00	0.00	0.00	0.00	0.00		
112300001	Funcionarios y empleados	M21N000399	MAURICIO ALVARADO MENDEZ	5,500.00	5,500.00	0.00	0.00	0.00	0.00	0.00		
112300001	Funcionarios y empleados	M21N000401	CIBRIAN MARTINEZ LETICIA	41.63	41.63	0.00	0.00	0.00	0.00	0.00		
112300001	Funcionarios y empleados	M21N000402	CAUDILLO HERRERA LUIS	3,375.00	3,375.00	0.00	0.00	0.00	0.00	0.00		
112300001	Funcionarios y empleados	M21N000403	CAMPOS RODRIGUEZ MA. DEL REFUGIO	3,337.00	3,337.00	0.00	0.00	0.00	0.00	0.00		
112300001	Funcionarios y empleados	M21N000404	FLORES GUERRERO FRANCISCO	2,000.00	2,000.00	0.00	0.00	0.00	0.00	0.00		
112300001	Funcionarios y empleados	M21N000405	GARCIA MARQUEZ MA. GUADALUPE	1,500.00	1,500.00	0.00	0.00	0.00	0.00	0.00		
112300001	Funcionarios y empleados	M21N000407	PIÑA GARCIA VICENIO	6,098.80	6,098.80	0.00	0.00	0.00	0.00	0.00		
112300001	Funcionarios y empleados	M21N000408	PEDROZA BELTRAN MARIANA GUADALUPE	936.00	936.00	0.00	0.00	0.00	0.00	0.00		
112300001	Funcionarios y empleados	M21N000409	RODRIGUEZ JUAN ANTONIO	-2,000.02	-2,000.02	0.00	0.00	0.00	0.00	0.00		
112300001	Funcionarios y empleados	M21N000410	ROBLEDO MORENO BERNARDO	3,000.00	3,000.00	0.00	0.00	0.00	0.00	0.00		
112300001	Funcionarios y empleados	M21N000411	VILLEGAS CAHUE PEDRO	78,369.98	78,369.98	0.00	0.00	0.00	0.00	0.00		

112300001	Funcionarios y empleados	M21N000412	VILLANUEVA ARRONA RAMIRO	1,500.00	1,500.00	0.00	0.00	0.00	0.00	0.00	0.00
112300001	Funcionarios y empleados	M21N000428	ORTIZ HERNANDEZ JUAN MANUEL	420.00	420.00	0.00	0.00	0.00	0.00	0.00	0.00
112300001	Funcionarios y empleados	M21N000429	ORTIZ TOVAR MANUELA	2,653.83	2,653.83	0.00	0.00	0.00	0.00	0.00	0.00
112300001	Funcionarios y empleados	M21N000430	ORTEGA AVILEZ ANTONIA	749.97	749.97	0.00	0.00	0.00	0.00	0.00	0.00
112300001	Funcionarios y empleados	M21N000432	TORRES PEDROZA HUMBERTO	2,000.00	2,000.00	0.00	0.00	0.00	0.00	0.00	0.00
112300001	Funcionarios y empleados	M21N000456	GABRIEL EUGENIO GALLO CHICO	370.00	370.00	0.00	0.00	0.00	0.00	0.00	0.00
112300001	Funcionarios y empleados	M21N000489	LARA AVILEZ GENARO ERICK	990.96	990.96	0.00	0.00	0.00	0.00	0.00	0.00
112300001	Funcionarios y empleados	M21N000512	TORRES MACIAS MARIANA	2,500.00	2,500.00	0.00	0.00	0.00	0.00	0.00	0.00
112300001	Funcionarios y empleados	M21N000549	RODRIGUEZ GUZMAN MIGUEL ANGEL	10,671.00	10,671.00	0.00	0.00	0.00	0.00	0.00	0.00
112300001	Funcionarios y empleados	M21N000601	SILVA ROJAS ADRIAN	225.30	225.30	0.00	0.00	0.00	0.00	0.00	0.00
112300001	Funcionarios y empleados	M21N000638	LOPEZ NEGRETE ALEJANDRA FABIOLA	-1,133.34	-1,133.34	0.00	0.00	0.00	0.00	0.00	0.00
112300001	Funcionarios y empleados	M21N000688	ORTIZ MONTANTE LUZ MARIA	9.56	9.56	0.00	0.00	0.00	0.00	0.00	0.00
112300001	Funcionarios y empleados	M21NM000001	Educadoras	46,045.34	46,045.34	0.00	0.00	0.00	0.00	0.00	0.00
112300001	Funcionarios y empleados	M21NP000002	RANGEL VELAZQUEZ FRANCISCO	1,500.00	1,500.00	0.00	0.00	0.00	0.00	0.00	0.00
112300001	Funcionarios y empleados	M21NP000003	GOMEZ DEL CAMPO MARTIN	7,500.00	7,500.00	0.00	0.00	0.00	0.00	0.00	0.00
112300001	Funcionarios y empleados	M21NP000007	PORTUGAL YAÑES FELIX	1,999.98	1,999.98	0.00	0.00	0.00	0.00	0.00	0.00
112300001	Funcionarios y empleados	M21NP000009	TORRES GONZALEZ EDUARDO	4,000.00	4,000.00	0.00	0.00	0.00	0.00	0.00	0.00
112300001	Funcionarios y empleados	M21NP000017	GOMEZ DEL CAMPO FERNANDO	3,000.00	3,000.00	0.00	0.00	0.00	0.00	0.00	0.00
112300001	Funcionarios y empleados	M21NP000019	ARMENDARIZ RAMIREZ JOSE GUADALUPE	6,500.00	6,500.00	0.00	0.00	0.00	0.00	0.00	0.00
112300001	Funcionarios y empleados	M21NP000024	ZAMARRIPA CAMPOS RODOLFO	13,000.00	13,000.00	0.00	0.00	0.00	0.00	0.00	0.00
112300001	Funcionarios y empleados	M21NP000030	MIENDEZ LARA J. JESUS	5,800.00	5,800.00	0.00	0.00	0.00	0.00	0.00	0.00
112300001	Funcionarios y empleados	M21NP000031	RODRIGUEZ GONZALEZ JUAN MANUEL	5,000.00	5,000.00	0.00	0.00	0.00	0.00	0.00	0.00
112300001	Funcionarios y empleados	M21NP000032	LARA BUSTAMANTE MIGUEL	4,500.00	4,500.00	0.00	0.00	0.00	0.00	0.00	0.00
112300001	Funcionarios y empleados	M21NP000041	ROMO CARDONA CARLOS	1,000.00	1,000.00	0.00	0.00	0.00	0.00	0.00	0.00
112300001	Funcionarios y empleados	M21NP000052	RODRIGUEZ CARDENAS J. JORGE	16,041.70	16,041.70	0.00	0.00	0.00	0.00	0.00	0.00
112300001	Funcionarios y empleados	M21NP000063	SANDOVAL CONTRERAS TERESA	5,000.00	5,000.00	0.00	0.00	0.00	0.00	0.00	0.00
112300001	Funcionarios y empleados	M21NQ000024	VELAZQUEZ LOPEZ JUAN MANUEL	6,331.08	6,331.08	0.00	0.00	0.00	0.00	0.00	0.00
112300001	Funcionarios y empleados	M21NQ000082	SANCHEZ MEDINA ARISTEO	19,227.18	19,227.18	0.00	0.00	0.00	0.00	0.00	0.00
112300001	Funcionarios y empleados	M21NQ000091	PUNTE PEREZ GILBERTO	4,999.92	4,999.92	0.00	0.00	0.00	0.00	0.00	0.00
112300001	Funcionarios y empleados	M21NQ00102	MEDELLIN RODRIGUEZ NORMA VERONICA	6,636.91	6,636.91	0.00	0.00	0.00	0.00	0.00	0.00
112300001	Funcionarios y empleados	M21NQ00133	LOPEZ GARCIA NALLELY	7,578.28	7,578.28	0.00	0.00	0.00	0.00	0.00	0.00
112300001	Funcionarios y empleados	M21NQ00167	SALAS PRADO MANUEL	10,000.00	10,000.00	0.00	0.00	0.00	0.00	0.00	0.00
112300001	Funcionarios y empleados	M21NQ00202	LOPEZ NEGRETE ALEJANDRA FABIOLA	-1,000.00	-1,000.00	0.00	0.00	0.00	0.00	0.00	0.00
112300001	Funcionarios y empleados	M21NS000004	MONTEMAYOR LARA ERNESTO	1,333.32	1,333.32	0.00	0.00	0.00	0.00	0.00	0.00
112300001	Funcionarios y empleados	M21NS000045	MORQUECHO ROSAS J. GUADALUPE	-200.13	-200.13	0.00	0.00	0.00	0.00	0.00	0.00
112300001	Funcionarios y empleados	M21P0000402	JESUS ROGELIO TORRES DE LA TORRE	1,497,352.36	1,497,352.36	0.00	0.00	0.00	0.00	0.00	0.00
			Funcionarios y empleados	1,933,536.57	1,933,536.57	0.00	0.00	0.00	0.00	0.00	0.00
112300003	Gastos por Comprobar	M21D000077	JESUS ALEJANDRO GONZALEZ VAZQUEZ	2,350.00	2,350.00	0.00	0.00	0.00	0.00	0.00	0.00
112300003	Gastos por Comprobar	M21N000002	ALMA DELIA FLORES	45.99	45.99	0.00	0.00	0.00	0.00	0.00	0.00
112300003	Gastos por Comprobar	M21N000122	FRANCISCO JUAREZ QUINTERO	622.00	622.00	0.00	0.00	0.00	0.00	0.00	0.00
112300003	Gastos por Comprobar	M21N000141	GUILLERMO PALOMO NAVARRO	50,000.00	50,000.00	0.00	0.00	0.00	0.00	0.00	0.00
112300003	Gastos por Comprobar	M21N000302	JUAN CARLOS LOPEZ BUENDIA	1.04	1.04	0.00	0.00	0.00	0.00	0.00	0.00
112300003	Gastos por Comprobar	M21N000328	JESUS ALEJANDRO GONZALEZ VAZQUEZ	216.00	216.00	0.00	0.00	0.00	0.00	0.00	0.00
112300003	Gastos por Comprobar	M21N000338	RAMON CORTEZ DE LA ROSA	308.80	308.80	0.00	0.00	0.00	0.00	0.00	0.00
112300003	Gastos por Comprobar	M21N000456	GABRIEL EUGENIO GALLO CHICO	0.00	0.00	0.00	0.00	0.00	0.00	0.00	0.00
112300003	Gastos por Comprobar	M21N000492	MUNICIPIO DE OCAMPO, GUANAJUATO	1,557.56	1,557.56	0.00	0.00	0.00	0.00	0.00	0.00
112300003	Gastos por Comprobar	M21N000527	GUTIERREZ MARTINEZ MARTIN JAVIER	29,000.00	29,000.00	0.00	0.00	0.00	0.00	0.00	0.00
112300003	Gastos por Comprobar	M21N000549	RODRIGUEZ GUTZMAN MIGUEL ANGEL	6,000.00	6,000.00	0.00	0.00	0.00	0.00	0.00	0.00
112300003	Gastos por Comprobar	M21N000560	LOPEZ CHAVEZ LUIS ALEJANDRO	53,000.00	53,000.00	0.00	0.00	0.00	0.00	0.00	0.00
112300003	Gastos por Comprobar	M21N000576	SALAZAR ROMO JAIME	2,700.00	2,700.00	0.00	0.00	0.00	0.00	0.00	0.00
112300003	Gastos por Comprobar	M21N000605	MENDOZA MARTINEZ ERIKA JANETTE	25,000.00	25,000.00	0.00	0.00	0.00	0.00	0.00	0.00
112300003	Gastos por Comprobar	M21N000637	ORTIZ MARTINEZ JUAN JOSE	30,000.00	30,000.00	0.00	0.00	0.00	0.00	0.00	0.00
112300003	Gastos por Comprobar	M21N000638	LOPEZ NEGRETE ALEJANDRA FABIOLA	25,960.00	25,960.00	0.00	0.00	0.00	0.00	0.00	0.00

112300003	Gastos por Comprobar	M21N000648	SANCHEZ ANGUIANO FRANCISCO JAVIER	2,220.00	2,220.00	0.00	0.00	0.00	0.00	0.00	0.00
112300003	Gastos por Comprobar	M21N000660	ARAUJO HERRERA JOSE ALFREDO	38,000.00	38,000.00	0.00	0.00	0.00	0.00	0.00	0.00
112300003	Gastos por Comprobar	M21N000720	MARTINEZ ROBLEDO MARIA DOLORES	4,500.00	4,500.00	0.00	0.00	0.00	0.00	0.00	0.00
112300003	Gastos por Comprobar	M21N000150	BOCANEGRA RANGEL ALDO MAURICIO	5,000.00	5,000.00	0.00	0.00	0.00	0.00	0.00	0.00
	Gastos por Comprobar										
112300011	Anticipos de Nómina	M21N000015	PABLO ANTONIO MENDOZA DIAZ DE LEON	0.00	0.00	0.00	0.00	0.00	0.00	0.00	0.00
112300011	Anticipos de Nómina	M21N000039	JUAN MANUEL VELAZQUEZ LOPEZ	48,078.88	48,078.88	0.00	0.00	0.00	0.00	0.00	0.00
112300011	Anticipos de Nómina	M21N000043	JUAN PABLO CARRERA MARTINEZ	9,000.00	9,000.00	0.00	0.00	0.00	0.00	0.00	0.00
112300011	Anticipos de Nómina	M21N000058	JOSE AMADO RODRIGUEZ MORA	333.18	333.18	0.00	0.00	0.00	0.00	0.00	0.00
112300011	Anticipos de Nómina	M21N000069	MANUEL JUAREZ RANGEL	7,500.00	7,500.00	0.00	0.00	0.00	0.00	0.00	0.00
112300011	Anticipos de Nómina	M21N000094	DAVID MISAEEL HERRERA ROMERO	-0.04	-0.04	0.00	0.00	0.00	0.00	0.00	0.00
112300011	Anticipos de Nómina	M21N000096	MA.GUADALUPE TORRES PEREZ	-0.16	-0.16	0.00	0.00	0.00	0.00	0.00	0.00
112300011	Anticipos de Nómina	M21N000097	JESUS EDUARDO ARANDA MACIAS	6,666.64	6,666.64	0.00	0.00	0.00	0.00	0.00	0.00
112300011	Anticipos de Nómina	M21N000123	SILVIA SOTO CLAUDIO	0.00	0.00	0.00	0.00	0.00	0.00	0.00	0.00
112300011	Anticipos de Nómina	M21N000128	JUAN IGNACIO SOLIS GARCIA	8,833.22	8,833.22	0.00	0.00	0.00	0.00	0.00	0.00
112300011	Anticipos de Nómina	M21N000131	PEDRO ARRONA SALAS	-0.04	-0.04	0.00	0.00	0.00	0.00	0.00	0.00
112300011	Anticipos de Nómina	M21N000132	JAIMES RAMOS VEGA	-0.04	-0.04	0.00	0.00	0.00	0.00	0.00	0.00
112300011	Anticipos de Nómina	M21N000140	ARENAS ZAMARRIPA JAVIER	46,257.00	46,257.00	0.00	0.00	0.00	0.00	0.00	0.00
112300011	Anticipos de Nómina	M21N000170	CRESENCIO LOZANO GONZALEZ	166.60	166.60	0.00	0.00	0.00	0.00	0.00	0.00
112300011	Anticipos de Nómina	M21N000173	JESUS ROJAS FLORES	-0.04	-0.04	0.00	0.00	0.00	0.00	0.00	0.00
112300011	Anticipos de Nómina	M21N000222	JUAN PABLO PEREZ MEJIA	59,558.66	59,558.66	0.00	0.00	0.00	0.00	0.00	0.00
112300011	Anticipos de Nómina	M21N000264	JUANA ALEJANDRA MANCILLA SALAS	-0.04	-0.04	0.00	0.00	0.00	0.00	0.00	0.00
112300011	Anticipos de Nómina	M21N000324	BENJAMIN AYALA LOZANO	-0.04	-0.04	0.00	0.00	0.00	0.00	0.00	0.00
112300011	Anticipos de Nómina	M21N000332	RAMIRO VILLANUEVA ARRONA	11,815.34	11,815.34	0.00	0.00	0.00	0.00	0.00	0.00
112300011	Anticipos de Nómina	M21N000351	SERVANDO ESPINOSA RODRIGUEZ	1,333.32	1,333.32	0.00	0.00	0.00	0.00	0.00	0.00
112300011	Anticipos de Nómina	M21N000361	JOSE JUAN ESPINOSA RODRIGUEZ	291.59	291.59	0.00	0.00	0.00	0.00	0.00	0.00
112300011	Anticipos de Nómina	M21N000368	ARISTEO PEREZ ESTRADA	1,000.00	1,000.00	0.00	0.00	0.00	0.00	0.00	0.00
112300011	Anticipos de Nómina	M21N000381	PANFILO MENDEZ GARCIA	-0.04	-0.04	0.00	0.00	0.00	0.00	0.00	0.00
112300011	Anticipos de Nómina	M21N000399	MAURICIO ALVARADO MENDEZ	3,333.32	3,333.32	0.00	0.00	0.00	0.00	0.00	0.00
112300011	Anticipos de Nómina	M21N000419	MORQUECHO ROSAS ADELA	-0.02	-0.02	0.00	0.00	0.00	0.00	0.00	0.00
112300011	Anticipos de Nómina	M21N000456	GABRIEL EUGENIO GALLO CHICO	0.00	0.00	0.00	0.00	0.00	0.00	0.00	0.00
112300011	Anticipos de Nómina	M21N000463	ORTA GASPAR EDMUNDO	-0.02	-0.02	0.00	0.00	0.00	0.00	0.00	0.00
112300011	Anticipos de Nómina	M21N000527	GUTIERREZ MARTINEZ MARTIN JAVIER	35,416.62	35,416.62	0.00	0.00	0.00	0.00	0.00	0.00
112300011	Anticipos de Nómina	M21N000541	SAAVEDRA ARANDA MA GUADALUPE	2,000.00	2,000.00	0.00	0.00	0.00	0.00	0.00	0.00
112300011	Anticipos de Nómina	M21N000543	TORRES MANCILLA ISMAEL	0.00	0.00	0.00	0.00	0.00	0.00	0.00	0.00
112300011	Anticipos de Nómina	M21N000549	RODRIGUEZ GUZMAN MIGUEL ANGEL	-0.04	-0.04	0.00	0.00	0.00	0.00	0.00	0.00
112300011	Anticipos de Nómina	M21N000550	ORTIZ REYNA CESAR EFREN	0.00	0.00	0.00	0.00	0.00	0.00	0.00	0.00
112300011	Anticipos de Nómina	M21N000562	LUNA AGUILAR CARLOS ALBERTO	37,945.94	37,945.94	0.00	0.00	0.00	0.00	0.00	0.00
112300011	Anticipos de Nómina	M21N000563	VALERIO SANCHEZ JULIO CESAR	-0.10	-0.10	0.00	0.00	0.00	0.00	0.00	0.00
112300011	Anticipos de Nómina	M21N000571	GUZMAN GODINEZ JUANA MARIA	125.00	125.00	0.00	0.00	0.00	0.00	0.00	0.00
112300011	Anticipos de Nómina	M21N000589	ARELLANO DE LA ROSA MARIANA	10,408.69	10,408.69	0.00	0.00	0.00	0.00	0.00	0.00
112300011	Anticipos de Nómina	M21N000596	BUENDIA LUEVANO MANUEL	9,000.00	9,000.00	0.00	0.00	0.00	0.00	0.00	0.00
112300011	Anticipos de Nómina	M21N000603	PRADO MENDOZA LIZETH GUADALUPE	-0.04	-0.04	0.00	0.00	0.00	0.00	0.00	0.00
112300011	Anticipos de Nómina	M21N000613	RODRIGUEZ HERNANDEZ REYNALDO	28,800.00	28,800.00	0.00	0.00	0.00	0.00	0.00	0.00
112300011	Anticipos de Nómina	M21N000619	ORTIZ ARANDA JOSE IGNACIO	0.08	0.08	0.00	0.00	0.00	0.00	0.00	0.00
112300011	Anticipos de Nómina	M21N000620	VEGA MONREAL LUIZ ALBERTO	-270.00	-270.00	0.00	0.00	0.00	0.00	0.00	0.00
112300011	Anticipos de Nómina	M21N000623	GARCIA AVILES OLGA PATRICIA	125.00	125.00	0.00	0.00	0.00	0.00	0.00	0.00
112300011	Anticipos de Nómina	M21N000625	MORQUECHO JOSE DE JESUS	1,500.00	1,500.00	0.00	0.00	0.00	0.00	0.00	0.00
112300011	Anticipos de Nómina	M21N000627	GARCIA RODRIGUEZ MARIA DE SAN JUAN	-0.08	-0.08	0.00	0.00	0.00	0.00	0.00	0.00
112300011	Anticipos de Nómina	M21N000628	PRADO ARECHAR KARLA BENITA	14,000.00	14,000.00	0.00	0.00	0.00	0.00	0.00	0.00
112300011	Anticipos de Nómina	M21N000633	GOMEZ GONZALEZ JUAN MANUEL	-0.06	-0.06	0.00	0.00	0.00	0.00	0.00	0.00
112300011	Anticipos de Nómina	M21N000636	PEDROZA PIÑA CANDIDO	7,200.00	7,200.00	0.00	0.00	0.00	0.00	0.00	0.00
112300011	Anticipos de Nómina	M21N000638	LOPEZ NEGRETE ALEJANDRA FABIOLA	8,242.24	8,242.24	0.00	0.00	0.00	0.00	0.00	0.00

CUENTA	NOMBRE DE LA CUENTA	ASOCIADA	TEXTO	IMPORTE	A 90 días	A 180 días	A 365 días	+ 365 días	CARACTERÍSTICAS	ESTATUS DEL ADEUDO
112900001	Otros deudores	M21B000042	SISTEMA PARA EL DESARROLLO	-0.04	-0.04	0.00	0.00	0.00	0.00	0.00
112900001	Otros deudores	M21B000056	CRUZ ROJA MEXICANA I.A.P	10,000.00	10,000.00	0.00	0.00	0.00	0.00	0.00
112900001	Otros deudores	M21B000081	SALINAS SALINAS BRUNO	198.20	198.20	0.00	0.00	0.00	0.00	0.00
112900001	Otros deudores	M21C000012	OCTAVIO MANUEL MORENO OLIVA	12,458.50	12,458.50	0.00	0.00	0.00	0.00	0.00
112900001	Otros deudores	M21C000017	EDIFICACIONES 3 RIOS S.A. DE C.V.	109,529.02	109,529.02	0.00	0.00	0.00	0.00	0.00
112900001	Otros deudores	M21C000360	INMOBILIARIA Y ARRENDADORA GUANAJUA	66,056.25	66,056.25	0.00	0.00	0.00	0.00	0.00
112900001	Otros deudores	M21C000362	GRUPO INGIASSA S.A. DE C.V.	0.01	0.01	0.00	0.00	0.00	0.00	0.00
112900001	Otros deudores	M21D000003	CASTILLO GALVAN LIBORIO	5,000.00	5,000.00	0.00	0.00	0.00	0.00	0.00
112900001	Otros deudores	M21D000004	ESTRAZA FELICIANO PABLO	23,000.00	23,000.00	0.00	0.00	0.00	0.00	0.00
112900001	Otros deudores	M21D000005	GONZALEZ CRUZ JUAN MANUEL	15,000.00	15,000.00	0.00	0.00	0.00	0.00	0.00
112900001	Otros deudores	M21D000006	HERRERA RAMIREZ GRICEL	12,500.00	12,500.00	0.00	0.00	0.00	0.00	0.00
112900001	Otros deudores	M21D000007	MATEHUALA MARTINEZ CAMILA	12,500.00	12,500.00	0.00	0.00	0.00	0.00	0.00
112900001	Otros deudores	M21D000008	MATEHUALA MARTINEZ JOSE ANTONIO	75,000.00	75,000.00	0.00	0.00	0.00	0.00	0.00
112900001	Otros deudores	M21D000009	ORTIZ DELGADILLO ALFREDO	5,733.30	5,733.30	0.00	0.00	0.00	0.00	0.00
112900001	Otros deudores	M21D000011	RANGEL ORTIZ ELIAS	10,000.00	10,000.00	0.00	0.00	0.00	0.00	0.00
112900001	Otros deudores	M21D000012	RANGEL ORTIZ TERESA	10,000.00	10,000.00	0.00	0.00	0.00	0.00	0.00
112900001	Otros deudores	M21D000015	BANCO MERCANTIL DEL NORTE S.A DE C.	107,230.66	107,230.66	0.00	0.00	0.00	0.00	0.00
112900001	Otros deudores	M21D000016	CHAVEZ MORENO BELEN	250.00	250.00	0.00	0.00	0.00	0.00	0.00
112900001	Otros deudores	M21D000017	MODULO DE AFILIACION Y ORIENTACION	42,505.62	42,505.62	0.00	0.00	0.00	0.00	0.00
112900001	Otros deudores	M21D000018	RAMO 28	3,445,975.74	3,445,975.74	0.00	0.00	0.00	0.00	0.00
112900001	Otros deudores	M21D000019	FONDO 2 2011.	64,119.85	64,119.85	0.00	0.00	0.00	0.00	0.00
112900001	Otros deudores	M21D000020	PROGRAMA PARA EL FORTALECIMIENTO	5,000.00	5,000.00	0.00	0.00	0.00	0.00	0.00
112900001	Otros deudores	M21D000021	RAMO 33	1,990,903.60	1,990,903.60	0.00	0.00	0.00	0.00	0.00
112900001	Otros deudores	M21D000022	SOPORTE 2009	-579.72	-579.72	0.00	0.00	0.00	0.00	0.00
112900001	Otros deudores	M21D000023	DRENAJE LA TIMAJA	220,730.07	220,730.07	0.00	0.00	0.00	0.00	0.00
112900001	Otros deudores	M21D000024	FONDO II 2012	1,189,706.16	1,189,706.16	0.00	0.00	0.00	0.00	0.00
112900001	Otros deudores	M21D000025	FONDO I 2012	505,338.56	505,338.56	0.00	0.00	0.00	0.00	0.00
112900001	Otros deudores	M21D000026	MUNICIPIO DE OCAMPO, GTO.	188,525.84	188,525.84	0.00	0.00	0.00	0.00	0.00
112900001	Otros deudores	M21D000027	ZONAS PRIORITARIAS 2011	66,921.82	66,921.82	0.00	0.00	0.00	0.00	0.00
112900001	Otros deudores	M21D000032	PRESTAMOS ANTERIORES AL 2005	678.02	678.02	0.00	0.00	0.00	0.00	0.00
112900001	Otros deudores	M21D000036	PROGRAMAS X CONVENIO	8,191.70	8,191.70	0.00	0.00	0.00	0.00	0.00
112900001	Otros deudores	M21D000049	COMISIONES BANCARIAS PROGRAMAS	42,350.35	42,350.35	0.00	0.00	0.00	0.00	0.00
112900001	Otros deudores	M21D000050	COMISIONES BANCARIAS RAMO 33	7,886.35	7,886.35	0.00	0.00	0.00	0.00	0.00
112900001	Otros deudores	M21D000051	COMISIONES BANCARIAS RAMO 28	19,131.82	19,131.82	0.00	0.00	0.00	0.00	0.00
112900001	Otros deudores	M21D000055	SECRETARIA DE HACIENDA Y CREDITO	17,753.00	17,753.00	0.00	0.00	0.00	0.00	0.00
112900001	Otros deudores	M21D000065	ADRENEL 2013	64,487.92	64,487.92	0.00	0.00	0.00	0.00	0.00
112900001	Otros deudores	M21D000067	SECRETARIA DE DESARROLLO SOCIAL DEL	100,000.00	100,000.00	0.00	0.00	0.00	0.00	0.00
112900001	Otros deudores	M21D000068	3 X 1 PARA MIGRANTES 2013	52,413.84	52,413.84	0.00	0.00	0.00	0.00	0.00
112900001	Otros deudores	M21D000074	FAMI 2013	18,176.00	18,176.00	0.00	0.00	0.00	0.00	0.00
112900001	Otros deudores	M21D000075	MA. DE LOS ANGELES ANDRADE LOZANO	18,176.00	18,176.00	0.00	0.00	0.00	0.00	0.00
112900001	Otros deudores	M21D000300	REDONDEO PROGRAMAS ESPECIALES	245.79	245.79	0.00	0.00	0.00	0.00	0.00
112900001	Otros deudores	M21D000302	TESORERIA DE LA FEDERACION	19,819.94	19,819.94	0.00	0.00	0.00	0.00	0.00
112900001	Otros deudores	M21D000303	AUTOMATIZACION & EQUIPO ELECTRONICO	99,377.63	99,377.63	0.00	0.00	0.00	0.00	0.00
112900001	Otros deudores	M21N000638	LOPEZ NEGRET ALEJANDRA FABIOLA	5,800.00	5,800.00	0.00	0.00	0.00	0.00	0.00
112900001	Otros deudores	M21P000026	SERVICIO LOS ARQUITOS DE OCAMPO S.	40,000.00	40,000.00	0.00	0.00	0.00	0.00	0.00
112900001	Otros deudores	M21P000034	HERCON MAQUINARIA GUANAJUATO S.A	2,218.20	2,218.20	0.00	0.00	0.00	0.00	0.00
112900001	Otros deudores	M21P000039	AZPETIA MORENO SALVADOR	750.00	750.00	0.00	0.00	0.00	0.00	0.00
112900001	Otros deudores	M21P000051	ORTIZ ALVARADO ALFREDO	200.00	200.00	0.00	0.00	0.00	0.00	0.00
112900001	Otros deudores	M21P000087	JOSE LUIS MARTINEZ GUERRERO	28,800.00	28,800.00	0.00	0.00	0.00	0.00	0.00
112900001	Otros deudores	M21P000100	MEZA MORALES FELIPE	68,185.88	68,185.88	0.00	0.00	0.00	0.00	0.00
112900001	Otros deudores	M21P000139	PASTEURIZADORA SANTA REGINA	28,750.00	28,750.00	0.00	0.00	0.00	0.00	0.00
112900001	Otros deudores	M21P000157	MERCAMATERIALES, S.A. DE C.V.	0.01	0.01	0.00	0.00	0.00	0.00	0.00

CUENTA	NOMBRE DE LA CUENTA	ASOCIADA	TEXTO	IMPORTE	A 90 días	A 180 días	A 365 días	+ 365 días	CARACTERÍSTICAS	ESTATUS DEL ADEUDO
112900001	Otros deudores	M21P000168	ESCAMILLA INIGUEZ JOSE FRANCISCO	7,500.00	7,500.00	0.00	0.00	0.00	0.00	0.00
112900001	Otros deudores	M21P000169	VELA BRIONES GILBERTO	10,000.00	10,000.00	0.00	0.00	0.00	0.00	0.00
112900001	Otros deudores	M21P000170	MACIAS GALLEGOS MIGUEL ANGEL	35,000.00	35,000.00	0.00	0.00	0.00	0.00	0.00
112900001	Otros deudores	M21P000171	COLCHADO BARBOSA JUAN FERNANDO	5,000.00	5,000.00	0.00	0.00	0.00	0.00	0.00
112900001	Otros deudores	M21P000172	SALAZAR FERRER, S.A. DE C.V.	1,045,432.60	1,045,432.60	0.00	0.00	0.00	0.00	0.00
112900001	Otros deudores	M21P000222	COMISION FEDERAL DE ELECTRICIDAD	63.00	63.00	0.00	0.00	0.00	0.00	0.00
112900001	Otros deudores	M21P000251	MUNICIPIO DE OCAMPO,GTO	227,576.53	227,576.53	0.00	0.00	0.00	0.00	0.00
112900001	Otros deudores	M21P000285	BANCO MERCANTIL DEL NORTE, S.A.	18.56	18.56	0.00	0.00	0.00	0.00	0.00
112900001	Otros deudores	M21P000328	GEMCOB.S.A. DE C.V.	53,792.10	53,792.10	0.00	0.00	0.00	0.00	0.00
112900001	Otros deudores	M21P000393	RAMIREZ MARTINEZ JAVIER	5,220.00	5,220.00	0.00	0.00	0.00	0.00	0.00
112900001	Otros deudores	M21P000425	CENTRO DE INVESTIGACIONES UNIVER SIT	58,464.00	58,464.00	0.00	0.00	0.00	0.00	0.00
112900001	Otros deudores	M21P000729	JOSE ELIAS ENRIQUEZ CASTRO	61,248.00	61,248.00	0.00	0.00	0.00	0.00	0.00
	TOTAL 1129 OTROS DERECHOS A RECIBIR			10,346,310.68	10,346,310.68	0.00	0.00	0.00	0.00	0.00
1130	DERECHOS A RECIBIR BIENES O SERVICIOS									
	Nombre de la cuenta Ant Prov Prest Serv C P									
113200001	Ant Prov Ad Bienes Muebl	M21P000272	PINA PEDROZA HILARIO	738,631.33	738,631.33	0.00	0.00	0.00	0.00	0.00
	Nombre de la cuenta Ant Prov Ad Bienes Muebles e Inm C P									
113400001	Ant Contratistas C P	M21C000010	"VEESGAL CONSTRUCCIONES, S.A. DE	3,500.00	3,500.00	0.00	0.00	0.00	0.00	0.00
113400001	Ant Contratistas C P	M21C000012	OCTAVIO MANUEL MORENO OLIVA	-10.02	-10.02	0.00	0.00	0.00	0.00	0.00
113400001	Ant Contratistas C P	M21C000013	MA. ESTHER RODRIGUEZ GONZALEZ	201,913.38	201,913.38	0.00	0.00	0.00	0.00	0.00
113400001	Ant Contratistas C P	M21C000028	"CONSORCIO EN INSTALACIONES	0.00	0.00	0.00	0.00	0.00	0.00	0.00
113400001	Ant Contratistas C P	M21C000042	ELIZARRAZ GARCIA JAIME	15,201.21	15,201.21	0.00	0.00	0.00	0.00	0.00
113400001	Ant Contratistas C P	M21C000157	MOJICA TORRES JUAN	0.00	0.00	0.00	0.00	0.00	0.00	0.00
113400001	Ant Contratistas C P	M21C000160	TOROR, S.A. DE C.V.	512,525.69	512,525.69	0.00	0.00	0.00	0.00	0.00
113400001	Ant Contratistas C P	M21C000161	J. MARTIN LOPEZ TORRES	22,500.00	22,500.00	0.00	0.00	0.00	0.00	0.00
113400001	Ant Contratistas C P	M21C000167	EDIFICACIONES 3 RIOS S.A. DE C.V.	0.00	0.00	0.00	0.00	0.00	0.00	0.00
113400001	Ant Contratistas C P	M21C000169	MOL ASOCIADOS S.A. DE C.V.	0.00	0.00	0.00	0.00	0.00	0.00	0.00
113400001	Ant Contratistas C P	M21C000173	ACEROS APOLO, S.A. DE C.V.	-0.49	-0.49	0.00	0.00	0.00	0.00	0.00
113400001	Ant Contratistas C P	M21C000362	GRUPO INGASSA S.A. DE C.V.	0.00	0.00	0.00	0.00	0.00	0.00	0.00
113400001	Ant Contratistas C P	M21C000364	FUENTES DIAZ ALBERTO	172,398.64	172,398.64	0.00	0.00	0.00	0.00	0.00
113400001	Ant Contratistas C P	M21C000385	INDUSTRIAL DE MATERIALES GIOVANNI	0.01	0.01	0.00	0.00	0.00	0.00	0.00
113400001	Ant Contratistas C P	M21C000366	INTERCAFA CONSTRUCCIONES SA DE CV	1,304,495.79	1,304,495.79	0.00	0.00	0.00	0.00	0.00
113400001	Ant Contratistas C P	M21C000369	TREBOL VIALIDADES Y CONSTRUCCIONES	236,994.96	236,994.96	0.00	0.00	0.00	0.00	0.00
113400001	Ant Contratistas C P	M21C000373	CAPPSA CONSULTORIA Y ASESORIA EN	32,317.32	32,317.32	0.00	0.00	0.00	0.00	0.00
113400001	Ant Contratistas C P	M21C000374	ACONSA AVILA CONSTRUCTORES	-0.01	-0.01	0.00	0.00	0.00	0.00	0.00
113400001	Ant Contratistas C P	M21C000377	VELAZQUEZ JUAREZ FEDERICO EZEQUIEL	376,043.27	376,043.27	0.00	0.00	0.00	0.00	0.00
113400001	Ant Contratistas C P	M21C000778	DTERRAK S.A. DE C.V.	22,309.49	22,309.49	0.00	0.00	0.00	0.00	0.00
113400001	Ant Contratistas C P	M21C000780	LOPEZ MENDOZA JOSE DE JESUS	214,440.33	214,440.33	0.00	0.00	0.00	0.00	0.00
113400001	Ant Contratistas C P	M21C000781	ROJAS LUNA LAZARO	91,865.01	91,865.01	0.00	0.00	0.00	0.00	0.00
113400001	Ant Contratistas C P	M21C000782	TOPOGRAFIA,PROYECTOS,SUPERVISION Y	142,997.80	142,997.80	0.00	0.00	0.00	0.00	0.00
113400001	Ant Contratistas C P	M21C000783	RENDON BUENROSTRO BERNARDINO JAVIER	53,992.33	53,992.33	0.00	0.00	0.00	0.00	0.00
113400001	Ant Contratistas C P	M21C000784	ORELLANA INGENIEROS Y ASOCIADOS SA	31,003.99	31,003.99	0.00	0.00	0.00	0.00	0.00
113400001	Ant Contratistas C P	M21C000787	CONSTRUCCIONES Y SERVICIOS	2,128,261.41	2,128,261.41	0.00	0.00	0.00	0.00	0.00
113400001	Ant Contratistas C P	M21P000733	MATERIALES ELECTRICOS JAIME	0.00	0.00	0.00	0.00	0.00	0.00	0.00

Nombre de la cuenta anticipo a Contratistas		5,559,250.12	5,559,250.12	0.00	0.00	0.00	0.00
TOTAL CUENTA 1130		6,301,381.45	6,301,381.45	0.00	0.00	0.00	0.00
Bajo protesta de decir verdad declaramos que los Estados Financieros y sus notas, son razonablemente correctos y son responsabilidad del emisor.							
 LIC. ERICK SILVANO MONTEMAYOR LARA PRESIDENTE MUNICIPAL							
 ING. JUAN MANUEL VELÁZQUEZ LOPEZ TESORERO MUNICIPAL							

DE DESGLOSE
INFORMACIÓN CONTABLE

1230 BIENES INMUEBLES, INFRAESTRUCTURA Y CONSTRUCCIONES EN PROCESO

CUENTA	NOMBRE DE LA CUENTA	SALDO INICIAL	SALDO FINAL	FLUJO	CRITERIO
123105811	Terrenos	959,000.00	959,000.00		
123526121	Edificación no habitacional	9,484,220.91	11,776,740.41	2,292,519.50	
123536131	Constr. Obras	6,964,584.67	6,964,584.67		
123546141	División terrenos	16,063,617.50	14,492,592.67	-1,571,024.83	
123556151	Construc viascom	5,860,106.65	3,913,785.14	-1,946,321.51	
123566161	Otras construcc	60,850,950.01	60,824,109.01	-26,841.00	
123626221	Edificación no habitacional	111,217.68	111,217.68		
123646241	División de terrenos	2,800,555.20	2,800,555.20		
123666261	Otras construcc	313,743.42	313,743.42		
123696291	Trabajos de acabados	105,085.20	105,085.20		
TOTAL_1230		103,513,081.24	102,261,413.40	-1,251,667.84	

NOTA: ESF-08

1240 BIENES MUEBLES

CUENTA	NOMBRE DE LA CUENTA	SALDO INICIAL	SALDO FINAL	FLUJO	CRITERIO
124115111	Muebles de oficina y estantería	881,930.17	939,760.29	57,830.12	
124125121	Muebles excepto ofic	208,624.80	208,624.80		
124135151	Computadoras	3,360,637.03	3,574,047.03	213,410.00	
124195191	Otros mobiliarios	197,844.77	226,664.77	28,820.00	
124215211	Equipo de audio y de video	169,090.84	223,283.83	54,192.99	
124235231	Cameras fotograficas y de video	376,444.74	376,444.74		
124415411	Automóviles y camionetas	13,958,028.32	14,627,808.32	669,780.00	
124425421	Carrocerías y remolques	138,325.00	373,325.00	235,000.00	
124495491	Otro equipo de transporte	123,599.00	148,589.00	24,990.00	
124625621	Maquinaria y equipo industrial	7,770.00	7,770.00		
124635631	maq y eqConstruc	3,537,856.00	3,577,856.00	40,000.00	
124645641	Sist AA calefacción	25,754.94	40,853.94	15,099.00	
124655651	Eq Comunicación	176,890.52	259,554.44	82,663.92	
124665663	Eq de generación	620,557.64	620,557.64		
124675671	Herramientas	1,104,425.78	1,160,163.96	55,738.18	
124695691	Otros equipos	615,533.67	615,533.67		
124715133	Otros bienes artisti	302,749.00	302,749.00		
124885781	Arboles y plantas	5,450.00	5,450.00		
TOTAL_1240		25,811,512.22	27,289,036.43	1,477,524.21	

NOTA: ESF-08

1261 DEPRECIACIÓN ACUMULADA DE BIENES INMUEBLES

CUENTA	NOMBRE DE LA CUENTA	SALDO INICIAL	SALDO FINAL	FLUJO	CRITERIO	Método de depreciación	Tasa
		0.00	0.00	0.00			
TOTAL_1261		0.00	0.00	0.00			

NOTA: ESF-08

No Aplica

1262 DEPRECIACIÓN ACUMULADA DE INFRAESTRUCTURA

NOTA: ESF-08

CUENTA	NOMBRE DE LA CUENTA	SALDO INICIAL	SALDO FINAL	FLUJO	CRITERIO	Método de depreciación	Tasa
No Aplica							
TOTAL_1262		0.00	0.00	0.00		0.00	

1263 DEPRECIACIÓN ACUMULADA DE BIENES MUEBLES

NOTA: ESF-08

CUENTA	NOMBRE DE LA CUENTA	SALDO INICIAL	SALDO FINAL	FLUJO	CRITERIO	Método de depreciación	Tasa
0126305111	Muebles de oficina y estantería	-33,844.72	-55,843.29	-21,998.57			
0126305121	Muebles excepto de oficina y estantería	-637.50	-1,087.50	-450.00			
0126305151	Computadoras y equipo periférico	-614,559.98	-967,729.00	-353,169.02			
0126305191	Otros mobiliarios y equipos de administración	-17,379.41	-38,365.36	-20,985.95			
0126305211	Equipo de audio y de video	-8,309.51	-15,481.15	-7,171.64			
0126305231	Camaras fotograficas y de video	-69,528.36	-101,188.41	-31,660.05			
0126305411	Automóviles y camiones	-874,266.67	-1,185,450.00	-311,183.33			
0126305421	Carrocerías y remolques		-34,270.83	-34,270.83			
0126305491	Otro equipo de transporte	-64,662.08	-97,644.33	-32,982.25			
0126305621	Maquinaria y equipo industrial	-1,683.50	-2,460.50	-777.00			
0126305631	Maquinaria y equipo de construcción	-36,035.26	-66,281.60	-30,246.34			
0126305641	Sistemas de aire acondicionado calefacción y refr		-348.32	-348.32			
0126305651	Equipo de comunicación y telecomunicación	-34,937.50	-57,912.86	-22,975.36			
0126305671	Herramientas y maquinas herramienta	-106,371.27	-165,127.46	-58,756.19			
0126305691	Otros equipos	-3,747.50	-18,737.50	-14,990.00			
TOTAL_1263		-1,865,963.26	-2,807,928.11	-941,964.85			

1264 DETERIORO ACUMULADO DE ACTIVOS BIOLÓGICOS

NOTA: ESF-08

CUENTA	NOMBRE DE LA CUENTA	SALDO INICIAL	SALDO FINAL	FLUJO	CRITERIO	Método de depreciación	Tasa
No Aplica							
TOTAL_1264		0.00	0.00	0.00		0.00	

Bajo protesta de decir verdad declaramos que los Estados Financieros y sus notas, son razonablemente correctos y son responsabilidad del emisor.

LIC. ERICK SILVANO MONTEMAYOR LARA
PRESIDENTE MUNICIPAL

ING. JUAN MANUEL VELÁZQUEZ LOPEZ
TESORERO MUNICIPAL

DE DESGLOSE
INFORMACIÓN CONTABLE

1250 ACTIVOS INTANGIBLES

NOTA: ESF-09

CUENTA	NOMBRE DE LA CUENTA	SALDO INICIAL	SALDO FINAL	FLUJO	CRITERIO
125105911	Software	34,800.00	330,600.00	295,800.00	
125415971	Licencia informatica	551,334.00	551,334.00		
TOTAL_1250		586,134.00	881,934.00	295,800.00	

1265 AMORTIZACIÓN ACUMULADA DE ACTIVOS INTANGIBLES

NOTA: ESF-09

CUENTA	NOMBRE DE LA CUENTA	SALDO INICIAL	SALDO FINAL	FLUJO	CRITERIO
0126505911	Amort Acum Software	-7,540.01	-11,020.01	-3,480.00	
0126505971	Amort Acum Licencias informaticas	-41,657.94	-57,626.34	-15,968.40	
TOTAL_1265		-49,197.95	-68,646.35	-19,448.40	

1270 ACTIVOS DIFERIDOS

NOTA: ESF-09

CUENTA	NOMBRE DE LA CUENTA	SALDO INICIAL	SALDO FINAL	FLUJO	CRITERIO
127106311	Estudios, Formulació	566,803.56	566,803.56		
TOTAL_1270		566,803.56	566,803.56	0.00	

Bajo protesta de decir verdad declaramos que los Estados Financieros y sus notas, son razonablemente correctos y son responsabilidad del emisor:

LIC. ERICK SILVANO MONTEMAYOR LARA
PRESIDENTE MUNICIPAL

ING. JUAN MANUEL VELÁZQUEZ LÓPEZ
TESORERO MUNICIPAL

211200001	Proveedores por pagar CP	M21P000195	ORTEGA MONREAL OMAR IGNACIO	-1,078.00	-1,078.00	0.00	0.00	0.00	0.00
211200001	Proveedores por pagar CP	M21P000196	ORTIZ DE LA ROSA ALEJANDRO	-1,914.00	-1,914.00	0.00	0.00	0.00	0.00
211200001	Proveedores por pagar CP	M21P000197	ORTEGA VAZQUEZ ALBERTO	157.88	157.88	0.00	0.00	0.00	0.00
211200001	Proveedores por pagar CP	M21P000203	PARADA DE SANTOS CLAUDIA ELENA	-13,442.00	-13,442.00	0.00	0.00	0.00	0.00
211200001	Proveedores por pagar CP	M21P000204	PEDROZA SANCHEZ LETICIA DEL ROSARIO	-1,020.00	-1,020.00	0.00	0.00	0.00	0.00
211200001	Proveedores por pagar CP	M21P000205	RAMIREZ RODRIGUEZ MARTIN	-986.00	-986.00	0.00	0.00	0.00	0.00
211200001	Proveedores por pagar CP	M21P000206	RAMIREZ CLAUDIO MIGUEL ANGEL	-620.00	-620.00	0.00	0.00	0.00	0.00
211200001	Proveedores por pagar CP	M21P000207	RANGEL COBIAN CESAR	-5,275.00	-5,275.00	0.00	0.00	0.00	0.00
211200001	Proveedores por pagar CP	M21P000209	ROJAS LUNA HECTOR	-1,968.00	-1,968.00	0.00	0.00	0.00	0.00
211200001	Proveedores por pagar CP	M21P000211	ROMO TIENDA OSCAR FABIAN	-6,264.00	-6,264.00	0.00	0.00	0.00	0.00
211200001	Proveedores por pagar CP	M21P000212	SALAS COLUINGA MARTIN	-989.00	-989.00	0.00	0.00	0.00	0.00
211200001	Proveedores por pagar CP	M21P000213	TREBOL, S.A. DE C.V.	-1,500.00	-1,500.00	0.00	0.00	0.00	0.00
211200001	Proveedores por pagar CP	M21P000214	VAZQUEZ PEDROZA LETICIA	-20,400.00	-20,400.00	0.00	0.00	0.00	0.00
211200001	Proveedores por pagar CP	M21P000216	HERNANDEZ VACA RICARDO	-46,844.00	-46,844.00	0.00	0.00	0.00	0.00
211200001	Proveedores por pagar CP	M21P000218	SALINAS GUERRERO J. JESUS	-1,750.00	-1,750.00	0.00	0.00	0.00	0.00
211200001	Proveedores por pagar CP	M21P000243	PROLIM INDUSTRIAL S.A. DE C.V.	-5.00	-5.00	0.00	0.00	0.00	0.00
211200001	Proveedores por pagar CP	M21P000251	MUNICIPIO DE OCAMPO, GTO	-151,212.43	-151,212.43	0.00	0.00	0.00	0.00
211200001	Proveedores por pagar CP	M21P000253	PEREZ VILLA PEDRO JORGE	-22,957.62	-22,957.62	0.00	0.00	0.00	0.00
211200001	Proveedores por pagar CP	M21P000257	TESORERIA DE LA FEDERACION	-24,839.65	-24,839.65	0.00	0.00	0.00	0.00
211200001	Proveedores por pagar CP	M21P000270	IBARRA SALAZAR JUAN MANUEL	-0.80	-0.80	0.00	0.00	0.00	0.00
211200001	Proveedores por pagar CP	M21P000285	BANCO MERCANTIL DEL NORTE, S.A.	-4,934.08	-4,934.08	0.00	0.00	0.00	0.00
211200001	Proveedores por pagar CP	M21P000289	JASSO SANDOVAL FELIPE DE JESUS	-0.07	-0.07	0.00	0.00	0.00	0.00
211200001	Proveedores por pagar CP	M21P000291	HERNANDEZ GONZALEZ JOSE ARTURO	-892.49	-892.49	0.00	0.00	0.00	0.00
211200001	Proveedores por pagar CP	M21P000326	YFARRAGUIRY HERNANDEZ JOSE MANU	-0.12	-0.12	0.00	0.00	0.00	0.00
211200001	Proveedores por pagar CP	M21P000384	SALAZAR HERNANDEZ MARIA PETRA	-1,500.00	-1,500.00	0.00	0.00	0.00	0.00
211200001	Proveedores por pagar CP	M21P000402	JESUS ROGELIO TORRES DE LA TORRE	-49,224.14	-49,224.14	0.00	0.00	0.00	0.00
211200001	Proveedores por pagar CP	M21P000409	JOSE ANTONIO HERRERA HERRERA	-8,109.92	-8,109.92	0.00	0.00	0.00	0.00
211200001	Proveedores por pagar CP	M21P000428	GUADALUPE COMUNICACIONES, S.A. DE C	-40.00	-40.00	0.00	0.00	0.00	0.00
211200001	Proveedores por pagar CP	M21P000506	TORRES DE LA TORRE JESUS ROGELIO	-11,000.00	-11,000.00	0.00	0.00	0.00	0.00
211200001	Proveedores por pagar CP	M21P000527	ADRENEL 2013	-13,079.89	-13,079.89	0.00	0.00	0.00	0.00
211200001	Proveedores por pagar CP	M21P000573	CENTRO DE RENOVACION Y PROMOCIO	-1,000.00	-1,000.00	0.00	0.00	0.00	0.00
211200001	Proveedores por pagar CP	M21P000603	RAMO 28	-41,123.45	-41,123.45	0.00	0.00	0.00	0.00
211200001	Proveedores por pagar CP	M21P000698	ROMERO PALACIOS LUIS JAVIER	2,066.82	2,066.82	0.00	0.00	0.00	0.00
211300001	Proveedores por pagar CP	M21C000012	OCTAVIO MANUEL MORENO OLIVA	-90,853.42	-90,853.42	0.00	0.00	0.00	0.00
211300001	Contratistas por pagar CP	M21C000013	MA. ESTHER RODRIGUEZ GONZALEZ	-81,484.67	-81,484.67	0.00	0.00	0.00	0.00
211300001	Contratistas por pagar CP	M21C000029	*CONSTRUCTORA GONZALEZ MANZANC	-30,750.00	-30,750.00	0.00	0.00	0.00	0.00
211300001	Contratistas por pagar CP	M21C000157	MOJICA TORRES JUAN	14,490.92	14,490.92	0.00	0.00	0.00	0.00
211300001	Contratistas por pagar CP	M21C000160	TOROR, S.A. DE C.V.	31,471.90	31,471.90	0.00	0.00	0.00	0.00
211300001	Contratistas por pagar CP	M21C000166	GOBAL CONSTRUCCIONES, S.A. DE C.V.	-13,047.20	-13,047.20	0.00	0.00	0.00	0.00
211300001	Contratistas por pagar CP	M21D000030	CREDITOS CAJA LIBERTAD	-2,147.26	-2,147.26	0.00	0.00	0.00	0.00
211300001	Contratistas por pagar CP	M21P00594	CAMINOS Y URBANIZACIONES VAFERGE	0.00	0.00	0.00	0.00	0.00	0.00
211700399	Contratistas por pagar CP	M21N000024	PEDRO TRONCOSO HERNANDEZ	-172,319.73	-172,319.73	0.00	0.00	0.00	0.00
	Fondo de Ahorro			0.00	0.00	0.00	0.00	0.00	0.00
211900001	Otras ctas por pagar CP	M21B000142	CLETO GALVAN MARIA NATIVIDAD	-592.27	-592.27	0.00	0.00	0.00	0.00
211900001	Otras ctas por pagar CP	M21D000018	RAMO 28	-2,691,702.43	-2,691,702.43	0.00	0.00	0.00	0.00
211900001	Otras ctas por pagar CP	M21D000021	RAMO 33	-2,867,541.97	-2,867,541.97	0.00	0.00	0.00	0.00
211900001	Otras ctas por pagar CP	M21D000023	DRENAJE LA TINAJA	-151,998.50	-151,998.50	0.00	0.00	0.00	0.00
211900001	Otras ctas por pagar CP	M21D000026	MUNICIPIO DE OCAMPO, GTO.	-65,879.99	-65,879.99	0.00	0.00	0.00	0.00
211900001	Otras ctas por pagar CP	M21D000027	ZONAS PRIORITARIAS 2011	-150,000.00	-150,000.00	0.00	0.00	0.00	0.00
211900001	Otras ctas por pagar CP	M21D000029	DESCUENTO NOMINA ANTICIPO DE SUET	-10,168.67	-10,168.67	0.00	0.00	0.00	0.00
211900001	Otras ctas por pagar CP	M21D000031	FUNCIONARIOS Y EMPLEADOS RAMO 33	-123,152.71	-123,152.71	0.00	0.00	0.00	0.00
211900001	Otras ctas por pagar CP	M21D000035	CAJA PREDIAL	-579.77	-579.77	0.00	0.00	0.00	0.00
211900001	Otras ctas por pagar CP	M21D000036	PROGRAMAS X CONVENIO	-783,557.65	-783,557.65	0.00	0.00	0.00	0.00
211900001	Otras ctas por pagar CP	M21D000037	CASA DE LA CULTURA	-71,000.00	-71,000.00	0.00	0.00	0.00	0.00
211900001	Otras ctas por pagar CP	M21D000038	ABONOS DEL BANCO NO RECONOCIDOS	-55,000.00	-55,000.00	0.00	0.00	0.00	0.00
211900001	Otras ctas por pagar CP	M21D000039	FONDO 1 2009	-252,522.51	-252,522.51	0.00	0.00	0.00	0.00
211900001	Otras ctas por pagar CP	M21D000040	FONDO 1 2008	-22,000.00	-22,000.00	0.00	0.00	0.00	0.00
211900001	Otras ctas por pagar CP	M21D000041	FONDO 1 2010	-446,620.27	-446,620.27	0.00	0.00	0.00	0.00
211900001	Otras ctas por pagar CP	M21D000042	FONDO 1 2011	-385,895.63	-385,895.63	0.00	0.00	0.00	0.00
211900001	Otras ctas por pagar CP	M21D000043	MICROREGIONES 2009	-79,000.00	-79,000.00	0.00	0.00	0.00	0.00
211900001	Otras ctas por pagar CP	M21D000044	4 CALLES 2009	-152,000.00	-152,000.00	0.00	0.00	0.00	0.00
211900001	Otras ctas por pagar CP	M21D000045	PROGRAMAS POR CONVENIO	-64,121.85	-64,121.85	0.00	0.00	0.00	0.00
211900001	Otras ctas por pagar CP	M21D000046	FAIM 2009	-48,473.70	-48,473.70	0.00	0.00	0.00	0.00
211900001	Otras ctas por pagar CP	M21D000052	INSTITUTO MEXICANO DEL SEGURO	-27,087.94	-27,087.94	0.00	0.00	0.00	0.00
211900001	Otras ctas por pagar CP	M21D000053	8 CALLES 2009	-100,000.00	-100,000.00	0.00	0.00	0.00	0.00
211900001	Otras ctas por pagar CP	M21D000056	DEPOSITOS PENDIENTES DE IDENTIFICAR	-28,289.27	-28,289.27	0.00	0.00	0.00	0.00

CUENTA	NOMBRE DE LA CUENTA	ASIGNADA	MONTO	A 90 días	A 180 días	A 365 días	+ 365 días	NOTA:	ESF-12
219	DOCUMENTOS POR PAGAR A CORTO PLAZO								
211900001	Otras ctas por pagar CP	M21N000052	JOSE DE JESUS NARVAEZ MARTINEZ	-687.00	0.00	0.00	0.00		
211900001	Otras ctas por pagar CP	M21N000538	CORONA MENDEZ RICARDO	0.02	0.00	0.00	0.00		
211900001	Otras ctas por pagar CP	M21N000550	ORTIZ REYNA CESAR EFREN	-27.00	0.00	0.00	0.00		
211900001	Otras ctas por pagar CP	M21N000009	GONZALEZ CASTILLO MARIO HUMBERTO	-9,105.47	0.00	0.00	0.00		
211900001	Otras ctas por pagar CP	M21N000032	JASSO VELAZQUEZ JOSE DE JESUS	-800.00	0.00	0.00	0.00		
211900001	Otras ctas por pagar CP	M21N000058	HERRERA ROMERO DAVID MISAEL	-733.33	0.00	0.00	0.00		
211900001	Otras ctas por pagar CP	M21N000102	MEDELLIN RODRIGUEZ NORMA VERONICA	-10.00	0.00	0.00	0.00		
211900001	Otras ctas por pagar CP	M21N000118	ORTIZ GONZALEZ J. CARMEN	-4,873.10	0.00	0.00	0.00		
211900001	Otras ctas por pagar CP	M21N500123	MARTINEZ MARTINEZ MISAEL	-13,849.74	0.00	0.00	0.00		
211900001	Otras ctas por pagar CP	M21P000117	PREMEZCLADOS HIDRAULICOS SAN D	-10,000.00	0.00	0.00	0.00		
211900001	Otras ctas por pagar CP	M21P000119	MARTINEZ CONTRERAS VALENTIN	-744.73	0.00	0.00	0.00		
211900001	Otras ctas por pagar CP	M21P000215	CALZADA ALVAREZ LEOPOLDO	-6,949.67	0.00	0.00	0.00		
				-8,624,965.15	0.00	0.00	0.00		
				-9,627,086.39	0.00	0.00	0.00		
TOTAL 219				0.00	0.00	0.00	0.00		
TOTAL 218				0.00	0.00	0.00	0.00		
<p>Nota: Bajo protesta de decir verdad declaramos que los Estados Financieros y sus notas, son razonablemente correctos y son responsabilidad del emisor.</p> <p>LIC. ERICK SILVANA MONTE MAYOR LARA PRESIDENTE MUNICIPAL</p> <p>ING. JUAN MANUEL VELAZQUEZ LOPEZ TESORERO MUNICIPAL</p>									
<p>NOTA: CARACTERISTICAS</p>									

DE DESGLOSE
INFORMACIÓN CONTABLE

2159 OTROS PASIVOS DIFERIDOS A CORTO PLAZO

NOTA: ESF-14

CUENTA	NOMBRE DE LA CUENTA	MONTO	NATURALEZA	CARACTERÍSTICAS
TOTAL_2159		0.00		

2199 OTROS PASIVOS CIRCULANTES

NOTA: ESF-14

CUENTA	NOMBRE DE LA CUENTA	MONTO	NATURALEZA	CARACTERÍSTICAS
219100001	INGRESOS POR CLASIFICAR	100.00		
TOTAL_2199		100.00		

2240 PASIVO DIFERIDO A LARGO PLAZO

NOTA: ESF-14

CUENTA	NOMBRE DE LA CUENTA	MONTO	NATURALEZA	CARACTERÍSTICAS
TOTAL_2240		0.00		

Bajo protesta de decir verdad declaramos que los Estados Financieros y sus notas, son razonablemente correctos y son responsabilidad del emisor.

ERICK SILVANO

LIC. ERICK SILVANO MONTEMAYOR LARA
PRESIDENTE MUNICIPAL

JUAN MANUEL

ING. JUAN MANUEL VELÁZQUEZ LOPEZ
TESORERO MUNICIPAL

DE DESGLOSE
INFORMACION CONTABLE

4100 INGRESOS DE GESTIÓN

NOTA: EA-01

CUENTA	NOMBRE DE LA CUENTA	MONTO	CARACTERÍSTICAS
411200101	PREDIAL URBANO CORRIENTE	-3,091,009.55	
411200102	PREDIAL RUSTICO CORRIENTE	-1,391,709.10	
411200103	Predial Urbano Rezago	-136,441.68	
411200104	Predial Rústico Rezago	-88,000.18	
411200301	DIVISIÓN Y LOTIFICACIÓN	-98,272.00	
411200501	IMPTO S/ADQ B INMUEB	-221,345.00	
411700201	RECARGOS PREDIAL	-153,719.04	
411700202	RECARGOS DE AGUA POTABLE	-195,629.81	
413100102	SERVICIO DE ALUMBRADO PUBLICO	-1,414,656.54	
414100101	AGUA CONSUMO DOMÉSTICO	-3,218,708.30	
414100102	AGUA CONSUMO COMERCIAL	-287,476.66	
414100103	AGUA CONSUMO INDUSTRIAL	-175,171.69	
414100104	AGUA CONSUMO MIXTO	-80,178.34	
414100105	AGUA SERVICIO PUBLICO	-3,596,391.39	
414100106	DRENAJE DOMÉSTICO	-191,422.14	
414100107	DRENAJE COMERCIAL	-24,724.80	
414100108	DRENAJE INDUSTRIAL	-14,491.61	
414100109	DRENAJE MIXTO	-7,472.90	
414100110	DRENAJE TARI SER PUB	-309,197.87	
414100115	CONTRATO DE AGUA	-20,396.11	
414100116	CONTRATO DE DRENAJE	-6,770.28	
414100201	INHUMACIONES	-98,745.81	
414100202	PERMISO POR DEPOSITO DE RESTOS	-6,296.50	
414100203	LIC P/ COLOCA LAPIDA	-6,847.55	
414100204	LIC P/ CONST MONUMEN	-2,447.25	
414100205	PERM P/ TRAS CADAVER	-1,482.47	
414100206	SACRIFICIO	-135,961.56	
414100207	Permiso Exhumación	-6,276.00	
414100208	Permiso para const	-1,600.00	
414300101	DUPLICADO DE RECIBO	-26,965.39	
414300102	CONSTANCIAS DE NO ADEUDO	-22,599.84	
414300103	CAMBIOS DE TITULAR	-1,624.67	
414300104	SUSP VOLUNTARIA TOMA	-4,584.45	
414300106	LIMPIEZA DE DESCARGA SANITARIA	-8,988.48	
414300107	RECONEXION DE TOMA EN LA RED	-11,586.73	
414300108	REINSTALACIÓN DE TOMA	-27,830.55	
414300110	REUBICACION DE MEDIDOR	-8,331.94	
414300112	TRANSPORTE DE AGUA EN PIPA	-56,127.34	
414300113	VENTA DE AGUA TRATADA EN PLANTA	-201.48	
414300117	CARTAS DE FACTIBILIDAD	-563.45	
414300201	VIVIENDA POPULAR	-186,762.16	
414300203	VIVIENDA RESIDENCIAL C	-217.07	
414300302	LIC CONST Y AMPLIACI	-13,006.28	
414300303	LIC REGUL CONSTRUCCI	-362.44	
414300304	PROR DE LIC DE CONST	-908.63	
414300309	ANAL FACTIBIL DIVISI	-13,091.14	
414300311	LICEN FACT USO HABIT	-1,675.57	
414300312	LICEN FACT USO INDUS	-2,143.42	
414300313	LICEN FACT USO COMER	-2,692.59	
414300314	POR CAMBIO DE USO DE SUELO	-540.43	
414300315	CERTI NUMERO OFICIAL	-9,128.08	
414300605	HONORARIOS DE VALUACIÓN	-70,824.12	
414300701	PERM EVENT VTA ALCOH	-93,312.43	
414300801	CONS VAL FIS PRO RAI	-782.00	
414300803	CERT EXPED SRIO AYUN	-37,947.40	
414301101	CONSTANCIA DE NO INFRACCIÓN	-174.84	
414301403	Constancia Expedida	-797.34	
414400101	REZ. AGUA CONSUMO DOMESTICO	-1,069,263.33	
414400102	REZ. AGUA CONSUMO COMERCIAL	-91,823.49	
414400103	REZ. AGUA CONSUMO INDUSTRIAL	-54,107.82	
414400104	REZ. AGUA CONSUMO MIXTO	-22,467.58	
414400105	REZ AGUA SER PUBLICO	-826,307.95	
414400106	REZ. DRENAJE DOMESTICO	-83,429.72	
414400107	REZ. DRENAJE COMERCIAL	-7,124.75	
414400108	REZ. DRENAJE INDUSTRIAL	-6,371.13	

DE DESGLOSE
INFORMACION CONTABLE

4100 INGRESOS DE GESTIÓN

NOTA: EA-01

CUENTA	NOMBRE DE LA CUENTA	MONTO	CARACTERÍSTICAS
414400109	REZ. DRENAJE MIXTO	-1,056.91	
414400110	REZ. DRENAJE SER PUB	-107,522.58	
415100106	RENTA DE TOLVA	-44,550.00	
415100201	RENTA DE LOCALES TIPO "A"	-39,780.00	
415100202	RENTA DE LOCALES TIPO "B"	-12,800.00	
415100205	Arrendamiento, Uso,	-140,000.00	
415100801	PRODUCTOS FINANCIEROS	-91,723.12	
415200502	VENTA DE MATERIAL HIDRAULICO	-32,536.30	
415200503	VENTA DE HIPOCLORITO DE SODIO	-6,889.86	
415900601	FORMAS VALORADAS	-1,840.00	
415900701	TIANGUISTAS	-283,627.50	
415900702	DIAS DE FERIA	-418,005.00	
415900704	DIA DE FECHAS ESPECIALES	-18,050.00	
416200302	MULT FALTAS POLICIA	-29,244.30	
416200306	MULTAS PREDIAL	-61,240.00	
416900203	GASTOS DE EJECUCION PREDIAL	-105,306.38	
416900204	GTOS EJEC AGUA POTA	-48,919.69	
416900403	BASES PARA CONCURSOS	-12,900.00	
416900406	Inscripción padrón	-17,875.00	
416900502	REFRENDO DE PERITOS FISCALES	-4,263.00	
416900503	Ref padrón d proveed	-1,500.00	
416900601	ANUEN FTAS EVTOS PAR	-15,441.00	
416900602	ANUEN FTAS EVTOS PUB	-2,809.00	
416900801	ANUEN P/CARERA CABAL	-12,200.00	
416900802	ANUENCIA PARA JARIPEO	-600.00	
416900803	ANUENCIA PARA PELEAS DE GALLOS	-4,800.00	
416906109	Otros Ingresos	-342,393.28	
417100104	DESCARGAS	-57,409.02	
417300101	RAMAL	-70,232.35	
417300102	CUADROS DE MEDICIÓN	-36,865.36	
417300103	MEDIDORES	-132,731.42	
	TOTAL_4100	-19,902,619.23	

4200 PARTICIPACIONES, APORTACIONES, TRANSFERENCIAS, ASIGNACIONES, SUBSIDIOS Y OTRAS AYUDAS

NOTA: ERA-01

CUENTA	NOMBRE DE LA CUENTA	MONTO	CARACTERÍSTICAS
421100101	FONDO GENERAL	-25,925,536.09	
421100201	Fondo de Fomento Municipal	-21,633,125.05	
421100301	Fondo de Fiscalización	-1,369,402.09	
421100401	Gasolina y Diesel	-755,486.66	
421100501	Fondo de Compensación ISAN	-82,499.28	
421100601	Impuesto s/tenencia	-7,070.30	
421100701	Impuesto especial so	-2,343,772.57	
421100801	Derechos p/licencias	-712,784.26	
421100901	Impuesto s/automovil	-479,468.48	
421101001	ISR PARTICIPABLE	-817,802.00	
421200101	RAMO 33 FONDO 1	-22,688,189.00	
421200201	APORTACIONES FONDO 2 FORTAMUN	-13,360,985.00	
421300101	CONVENIOS ESTATALES	-5,739,104.15	
421300201	CONVENIOS BENEFICIARIOS	-2,649,147.50	
421300301	CONVENIOS CON EL MUNICIPIO	-14,344,856.99	
421300401	CONVENIOS CON LA FEDERACION	-18,869,239.34	
	TOTAL_4200	-131,778,468.76	

Bajo protesta de decir verdad declaramos que los Estados Financieros y sus notas, son razonablemente correctos y son responsabilidad del emisor.

LIC. ERICK SILVANO MONTE MAYOR LARA
PRESIDENTE MUNICIPAL

ING. JUAN MÁNUEL VELÁZQUEZ LOPEZ
TESORERO MUNICIPAL

DE DESGLOSE
INFORMACION CONTABLE

5000 GASTOS Y OTRAS PERDIDAS

NOTA: EA-03

CUENTA	NOMBRE DE LA CUENTA	MONTO	% GASTO	EXPLICACIÓN
0511101111	Dietas	2,428,970.88	1.98%	
0511101131	Sueldos Base	18,817,561.50	15.30%	
0511201211	Honorarios	216,634.76	0.18%	
0511201212	Honorarios asimilados	971,965.70	0.79%	
0511201221	Remuneraciones para eventuales	513,336.57	0.42%	
0511301321	Prima Vacacional	678,586.03	0.55%	
0511301323	Gratificación de fin de año	2,393,793.13	1.95%	
0511301342	Compensaciones por servicios	163,810.38	0.13%	
0511401413	Aportaciones IMSS	2,027,269.83	1.65%	
0511401441	Seguros	83,622.95	0.07%	
0511501511	Cuotas para el fondo de ahorro	303,215.04	0.25%	
0511501522	Liquid por indem y sueldos y salarios caídos	810,747.64	0.66%	
0511501551	Capacitación de los servidores públicos	2,800.00	0.00%	
0511501592	Otras prestaciones	8,040,524.81	6.54%	
0512102111	Materiales y útiles de oficina	204,749.82	0.17%	
0512102112	Equipos menores de oficina	29,240.19	0.02%	
0512102121	Materiales y útiles de impresión y reproducción	2,430.01	0.00%	
0512102141	Mat y útiles de tecnologías de la Info y Com	143,179.94	0.12%	
0512102142	Equipos menores de tecnologías de la Info y Com	350.00	0.00%	
0512102151	Material impreso e información digital	1,950.00	0.00%	
0512102161	Material de limpieza	109,346.86	0.09%	
0512102171	Materiales y útiles de enseñanza	5,977.44	0.00%	
0512202212	Prod Alim p pers en instalac de depend y ent	107,978.32	0.09%	
0512202231	Utensilios para el servicio de alimentación	1,334.00	0.00%	
0512402411	Materiales de construcción minerales no metálicos	195,587.09	0.16%	
0512402421	Materiales de construcción de concreto	119,580.50	0.10%	
0512402431	Materiales de construcción de cal y yeso	5,970.19	0.00%	
0512402441	Materiales de construcción de madera	22,704.22	0.02%	
0512402461	Material eléctrico y electrónico	932,142.45	0.76%	
0512402471	Estructuras y manufacturas	1,109,853.65	0.90%	
0512402481	Materiales complementarios	73,000.00	0.06%	
0512402491	Materiales diversos	291,937.20	0.24%	
0512502511	Sustancias químicas	176,524.39	0.14%	
0512502521	Fertilizantes y abonos	62,930.00	0.05%	
0512502531	Medicinas y productos farmacéuticos	129,931.28	0.11%	
0512502561	Fibras sintéticas hules plásticos y derivados	372,006.85	0.30%	
0512602611	Combust Lub y aditivos vehiculos Seg Pub	1,505,398.49	1.22%	
0512602612	Combust Lub y aditivos vehiculos Serv Pub	4,476,521.41	3.64%	
0512702711	Vestuario y uniformes	178,408.53	0.15%	
0512702721	Prendas de seguridad	84,223.59	0.07%	
0512802821	Materiales de seguridad pública	4,918.40	0.00%	
0512902911	Herramientas menores	48,284.57	0.04%	
0512902921	Refacciones y accesorios menores de edificios	10,118.88	0.01%	
0512902931	Refacciones y accesorios menores de mobiliario	10,309.99	0.01%	
0512902941	Ref y Acces men Eq cómputo y tecn de la Info	2,865.01	0.00%	
0512902961	Ref y Acces menores de Eq de transporte	1,600,721.30	1.30%	
0512902981	Ref y Acces menores de maquinaria y otros Equip	242,581.53	0.20%	
0513103111	Servicio de energía eléctrica	6,229,476.93	5.07%	
0513103112	Alumbrado público	4,291,657.00	3.49%	
0513103121	Servicio de gas	3,348.41	0.00%	
0513103131	Servicio de agua	143,697.00	0.12%	
0513103141	Servicio telefonía tradicional	206,160.94	0.17%	
0513103161	Servicios de telecomunicaciones y satélites	1,880.00	0.00%	
0513103171	Servicios de acceso de internet	6,651.09	0.01%	
0513103181	Servicio postal	274.25	0.00%	
0513203221	Arrendamiento de edificios y locales	239,040.00	0.19%	
0513303312	Servicios de contabilidad	50,000.00	0.04%	
0513303321	Serv de diseño arquitectura ing y activ relac	165,718.80	0.13%	
0513303331	Servicios de consultoría administrativa	1,232,102.93	1.00%	
0513303332	Serv de procesos técnica y en tecn de la Info	80,446.00	0.07%	
0513303351	Servicios de investigación científica	8,345.80	0.01%	
0513303352	Servicios de investigación de desarrollo	70,518.72	0.06%	
0513303361	Impresiones doc ofic p prestación de Serv pub	227,558.77	0.19%	
0513303391	Serv profesionales científicos y tec integrales	1,001,417.92	0.81%	
0513403411	Servicios financieros y bancarios	724,398.70	0.59%	
0513403451	Seguro de bienes patrimoniales	119,852.48	0.10%	
0513503511	Conservación y mantenimiento de inmuebles	172,720.13	0.14%	
0513503531	Instal Rep y mantto de bienes informáticos	29,864.00	0.02%	
0513503551	Mantto y conserv Veh terrestres aéreos mariti	742,766.99	0.60%	
0513503561	Rep y mantto de Eq de defensa y Seg	4,004.35	0.00%	

DE DESGLOSE
INFORMACION CONTABLE

5000 GASTOS Y OTRAS PERDIDAS

NOTA: EA-03

CUENTA	NOMBRE DE LA CUENTA	MONTO	% GASTO	EXPLICACIÓN
0513503571	Instal Rep y mannto de maq otros Eq y herrami	924,442.50	0.75%	
0513603611	Difusión e Info mensajes activ gubernamentales	341,013.00	0.28%	
0513703751	Viáticos nac p Serv pub Desemp funciones ofic	46,695.26	0.04%	
0513703791	Otros servicios de traslado y hospedaje	43,940.80	0.04%	
0513803821	Gastos de orden social y cultural	3,688,971.74	3.00%	
0513903921	Otros impuestos y derechos	60,420.00	0.05%	
0513903941	Sentencias y resoluciones judiciales	190,129.24	0.15%	
0513903981	Impuesto sobre nóminas	618,099.00	0.50%	
0521204154	Transf asignaciones subsidios y otras ayudas	4,722,313.52	3.84%	
0523104311	Subsidios a la producción	3,004,078.59	2.44%	
0524104411	Gastos relac con activ culturales deport y ayu	19,149,080.64	15.57%	
0524104412	Funerales y pagas de defunción	116,499.58	0.09%	
0524104414	Premios estímulos recompensas y seguros a deport	361,110.01	0.29%	
0524204421	Becas	962,300.00	0.78%	
0525104511	Pensiones	120,440.00	0.10%	
0533108511	CONVENIOS DE REASIGNACION	12,335,884.99	10.03%	
0533108531	Otros Convenios	235,280.00	0.19%	
0551505111	Muebles de oficina y estantería	21,998.57	0.02%	
0551505121	Muebles excepto de oficina y estantería	450.00	0.00%	
0551505151	Computadoras y equipo periférico	353,169.02	0.29%	
0551505191	Otros mobiliarios y equipos de administración	20,985.95	0.02%	
0551505211	Equipo de audio y de video	7,171.64	0.01%	
0551505231	Camaras fotograficas y de video	31,660.05	0.03%	
0551505411	Automóviles y camiones	311,183.33	0.25%	
0551505421	Carrocerías y remolques	34,270.83	0.03%	
0551505491	Otro equipo de transporte	32,982.25	0.03%	
0551505621	Maquinaria y equipo industrial	777.00	0.00%	
0551505631	Maquinaria y equipo de construccion	30,246.34	0.02%	
0551505641	Sistemas de aire acondicionado calefacción y refr	348.32	0.00%	
0551505651	Equipo de comunicación y telecomunicacion	22,975.36	0.02%	
0551505671	Herramientas y maquinas herramienta	58,756.19	0.05%	
0551505691	Otros equipos	14,990.00	0.01%	
0551705911	Amort Software	3,480.00	0.00%	
0551705971	Amort Licencias informaticas e intelectuales	15,968.40	0.01%	
0561100001	Construcción en Bienes no Capitalizable	9,633,018.31	7.83%	
	TOTAL_5000	122,982,926.96	0.00%	

Bajo protesta de decir verdad declaramos que los Estados Financieros y sus notas, son razonablemente correctos y son responsabilidad del emisor.


LIC. ERICK SILVANO MONTEMAYOR LARA
PRESIDENTE MUNICIPAL


ING. JUAN MANUEL VELÁZQUEZ LOPEZ
TESORERO MUNICIPAL

DE DESGLOSE
INFORMACION CONTABLE

3100 HACIENDA PÚBLICA/PATRIMONIO CONTRIBUIDO		NOTA: VHP-01				
CUENTA	NOMBRE DE LA CUENTA	SALDO INICIAL	SALDO FINAL	MODIFICACION	TIPO	NATURALEZA
312000001	DONACIONES DE BIENES MUEBLES	-134,500.00	-134,500.00			
	TOTAL_3100	-134,500.00	-134,500.00	0.00		

Bajo protesta de fe y verdad declaramos que los Estados Financieros y sus notas, son razonablemente correctos y son responsabilidad del emisor.


LIC. ERICK SILVANO MONTEMAYOR LARA
PRESIDENTE MUNICIPAL


ING. JUAN MANUEL VELÁZQUEZ LOPEZ
TESORERO MUNICIPAL

DE DESGLOSE
INFORMACION CONTABLE

3200 HACIENDA PÚBLICA/PATRIMONIO GENERADO

NOTA: VHP-02

CUENTA	NOMBRE DE LA CUENTA	SALDO INICIAL	SALDO FINAL	MODIFICACION	NATURALEZA
3210	Ahorro/ Desahorro	-35,162,137.31	-28,698,161.03	6,463,976.28	
322000001	Resultado Ejerc Ante	-15,066,294.96	-15,066,294.96		
322000002	Rectificaciones de r	490,756.59	490,756.59		
322000101	Aplic Remanente CP	-8,507,846.87	-14,324,579.76	-5,816,732.89	
322000104	Aplic Rem Cta Pub 14	-3,973,202.05	-3,973,202.05		
322000204	Aplic Rem Faims 2014	-16,107,912.86	-16,107,912.86		
322000301	Aplicación de remanente FONDO 1	-6,224,994.50	-14,135,758.77	-7,910,764.27	
322000302	Aplicación de remanente FONDO 2	-2,551,761.90	-6,538,657.50	-3,986,895.60	
322000304	Aplic Rem Fortam 14	-1,127,727.41	-1,127,727.41		
322000404	Aplic Rem Con Est 14	-3,683,139.70	-3,683,139.70		
322000604	Aplic Rem Con Fed 14	-821,187.08	-821,187.08		
322000901	Aplic Rem Prog Esp 1	-6,305,127.44	-21,277,207.96	-14,972,080.52	
322002012	Resultado de 2012	-34,609,421.65	-34,609,421.65		
322002013	Resultado de 2013	-21,668,747.99	-21,668,747.99		
322002014	Resultado del Ejercicio 2014	8,360,352.89	9,347,165.99	986,813.10	
322002015	Resultado del Ejercicio 2015	-11,685,549.82	2,196,397.53	13,881,947.35	
322002016	Resultado del Ejercicio 2016		9,479,531.07	9,479,531.07	
	Sub total	-123,481,804.75	-131,819,986.51	-8,338,181.76	
	TOTAL_3200	-158,643,942.06	-160,516,147.54	-1,874,205.48	

Bajo protesta de decir verdad, declaramos que los Estados Financieros y sus notas, son razonablemente correctos y son responsabilidad del emisor.

LIC. ERICK SILVANO MONTEMAYOR LARA
PRESIDENTE MUNICIPAL

ING. JUAN MANUEL VELÁZQUEZ LOPEZ
TESORERO MUNICIPAL

DE DESGLOSE
INFORMACION CONTABLE

1110 FLUJO DE EFECTIVO

NOTA: EFE-01

CUENTA	NOMBRE DE LA CUENTA	SALDO INICIAL	SALDO FINAL	FLUJO
111200001	BANORTE 816000513	2,688,402.50	725,733.49	-1,962,669.01
111200003	FONDO I 2012	249,333.21		-249,333.21
111200006	FONDO II 2011	17,253.10	17,275.83	22.73
111200007	FONDO II 2012	133,869.05		-133,869.05
111200011	FONDO II 2013 0859012111	1,275,271.58		-1,275,271.58
111200012	FONDO I 2013 0859012120	419,537.76		-419,537.76
111200014	FAISM 2014 0206886046	1,312,838.67		-1,312,838.67
111200015	FORTAMUN 2014 0206886037	783,101.37		-783,101.37
111200019	0265120242 FAISM 2015	254,939.19		-254,939.19
111200020	0265120251 FORTAMUN 2015	45,013.46		-45,013.46
111200021	Banorte 0400959935	4,000,436.37	758,864.72	-3,241,571.65
111200022	FAISM 2016 417608594	6,660,542.03		-6,660,542.03
111200023	FORTAMUN 2016 411748340	1,571,923.18		-1,571,923.18
111200024	485210017 FAISM '17		7,858,819.07	7,858,819.07
111200025	485210026 FORTAMUN '17		1,598,503.84	1,598,503.84
111200026	020340444 GASTO CORR		40,204.69	40,204.69
111200027	020341731 FONDO 1 2012 BBAJIO		87,253.92	87,253.92
111200028	020341756 FONDO 2 2012 BBAJIO		5,674.51	5,674.51
111200029	020342499 FONDO 1 2013 BBAJIO		11,504.70	11,504.70
111200030	020342796 FONDO 2 2013 BBAJIO		422,564.05	422,564.05
111200031	020342895 FONDO 1 2014 BBAJIO		26,366.64	26,366.64
111200032	020343059 FONDO 2 2014 BBAJIO		785,092.65	785,092.65
111200033	020343430 FONDO 1 2015 BBAJIO		165,809.91	165,809.91
111200034	020343471 FONDO 2 2015 BBAJIO		45,063.33	45,063.33
111200035	020343562 FONDO 1 2016 BBAJIO		100,992.68	100,992.68
111200037	020343786 FONDO 1 2017 BBAJIO		10,000.07	10,000.07
111200038	020343935 FONDO 2 2017 BBAJIO		46,257.72	46,257.72
	* 1112 Bancos/Tesorería	19,412,461.47	12,705,981.82	-6,706,479.65
111500007	EXTRACCIONDEAGUA2010 O639977355	25,460.33	15,160.43	-10,299.90
111500019	CASA CULT 11 6540	11,140.53	26,466.51	15,325.98
111500028	O807703120 PROTAR	96,073.98	6,212.18	-89,861.80
111500049	O884796150	37,556.87		-37,556.87
111500055	3X1 TECHO FIRME GACHUPINES 2013	13,510.90		-13,510.90
111500064	3X1 CALENTADORES OCAMPO 2013	6,978.23	6,978.23	
111500071	0898003079 3X1 CALEN	65,455.91	65,602.06	146.15
111500072	0226402136 3X1 CALEN	50,975.30	51,089.11	113.81
111500073	0226402127 3X1 RED E	368.71	368.71	
111500076	O238170933 INSUMOS A	10,402.34	-1.80	-10,404.14
111500082	0898003088 PROG IMP	167,858.93		-167,858.93
111500083	0258624050 IMP P/CON	17,510.05		-17,510.05
111500085	0258624069 FAIM 2014	22,363.66		-22,363.66
111500087	O279667744 3X1 Ocampo 2015	416.14	429.90	13.76
111500088	9544144 3X1 ANTON 15	918.28	918.28	
111500090	9644455 3X1 Escon 15	31,345.03	31,399.54	54.51
111500099	O898003109 3X1 El Tropezón 2015	9,889.51	9,889.51	
111500100	O898003097 3X1 El Rosario 2015	9,800.30	9,800.30	
111500102	75349293 3X1 20Nov15	23,429.96	23,474.04	44.08
111500105	9664462 3X1 Pla Gu15	9,280.36	9,305.79	25.43
111500109	COMITE JESUS MARIA 0278706477	13,564.66		-13,564.66
111500113	0282709635 PIDMC 2015	19,708.90		-19,708.90
111500117	0298985548 PROGRAMA PIFBCC 2015	11,629.69		-11,629.69
111500120	0408241074 PIDH Dormitorio	54,879.84		-54,879.84
111500123	Borderia 2016 0423102767	38,080.45		-38,080.45
111500124	Fortalece 2016, 433349075	432,518.39	6,799.59	-425,718.80
111500125	9298473 FORTAFIN 2016	132,077.28	124,826.10	-7,251.18
111500126	9298400 PIDMC 2016	45,831.88	13,682.40	-32,149.48
111500127	9298455 TECHOS PIDH 2016	5.30		-5.30
111500128	3748613 CODE 2016	4,984,533.45	6,088.52	-4,978,444.93
111500130	9298446 PDR 2016		41,853.71	41,853.71
111500131	0432888 CINEMA MEXICO	4,490.20		-4,490.20
111500132	1088087 PET 2016	28,925.54		-28,925.54
111500134	0454095 PIESCC 2016	269,131.72		-269,131.72
111500135	0454086 PISBCC 2016	2,641,426.78	122,539.01	-2,518,887.77
111500136	1088078 CALENTADORE	555,954.38		-555,954.38
111500137	088881 CECYTE 2016	501,832.57	10,421.39	-491,411.18
111500138	131089 FAMI 2016	3,639.67		-3,639.67

DE DESGLOSE
INFORMACION CONTABLE

1110 FLUJO DE EFECTIVO

NOTA: EFE-01

CUENTA	NOMBRE DE LA CUENTA	SALDO INICIAL	SALDO FINAL	FLUJO
111500139	5545037 Ampliación Vivienda	174,432.99	2,565.00	-171,867.99
111500140	4699697 Filtros domi	9,030.11		-9,030.11
111500141	1088911 PISBCC Fondo Deuda		30,167.22	30,167.22
111500142	469273405 3x1 La Haciendita		148.69	148.69
111500143	469273478 3x1 Carmen del Norte		798.17	798.17
111500144	470408128 3x1 El Potrero		272.36	272.36
111500145	470398966 3x1 SJ Torreon		453.07	453.07
111500146	469273432 3x1 Cabras Gpe		168.99	168.99
111500147	469273441 3x1 Arrona		268.31	268.31
111500148	461088153 3x1 Pta Aguililla		235.69	235.69
111500149	470420492 3x1 Sn Francisco		312.55	312.55
111500150	461088126 3x1 Carmen del Sur		555.80	555.80
111500151	470396551 3x1 Rancho Nuevo		280.22	280.22
111500152	461088171 3x1 Laguna C		422.53	422.53
111500153	461088108 3x1 Las Trojes		729.95	729.95
111500154	470391127 3x1 20 Noviembre		449.32	449.32
111500155	470418846 3x1 Ocampo		3,923.18	3,923.18
111500156	469273450 3x1 Vista Hermosa		554.55	554.55
111500157	461088144 3x1 La Tinaja		315.44	315.44
111500158	469273496 3x1 La Escondida		390.53	390.53
111500161	469273423 3x1 El Mezquite		244.56	244.56
111500162	470394454 3x1 Salto de Ibarra		36,008.06	36,008.06
111500163	470410729 3x1 Santa Barbara		1,023.06	1,023.06
111500164	461088096 3x1 Los Charcos		437.53	437.53
111500165	470422450 3x1 SPedro Ibarra		409.71	409.71
111500166	470386767 3x1 El Tropezón		416.43	416.43
111500167	470404634 3x1 El Colorado		420.86	420.86
111500168	0461088135 3x1 El Puerquito		197.92	197.92
111500169	0308546730 FORTALECE 2017		5,081,747.22	5,081,747.22
111500170	0308546721 PDR 2017		4,043,637.32	4,043,637.32
111500171	0497812508 BORDERIA 2017		335.70	335.70
111500172	0320082119 PROYECTO		505,877.18	505,877.18
111500173	0316563497 MECANIZAC		49.59	49.59
111500174	0312498694 3X1 MIGRANTE IBARRA		255,095.72	255,095.72
111500176	0316563451 3x1 Migra		349,288.82	349,288.82
111500177	0325367923 FAMI 2017		379.90	379.90
111500181	0331544761 PISBCC 2017		604,114.58	604,114.58
111500183	0335726722 PIDMC 2017		1,271,790.68	1,271,790.68
111500187	020349171 COMITÉ J.		10,208.55	10,208.55
111500190	020349932 PIESCC 2016 BBAJIO		31,354.60	31,354.60
111500192	020350104 AMPL VIVIE		86,221.00	86,221.00
111500206	020353769 PIDH 2017 BBAJIO		9,288.27	9,288.27
111500208	20479978 C.SOLARES 2017 BBAJIO		1,168,692.94	1,168,692.94
* 1115	Fondos Afectación Especifica	10,532,429.12	14,083,555.28	3,551,126.16
111600001	FRANCISCO PEDROZA TORRES	1,600.00	1,600.00	
* 1116	Depósitos de Fondos de Terceros	1,600.00	1,600.00	
	TOTAL_1110	29,946,490.59	26,791,137.10	-3,155,353.49

Bajo protesta de decir verdad declaramos que los Estados Financieros y sus notas, son razonablemente correctos y son responsabilidad del emisor.

LIC. ERICK SILVANO MONTEMAYOR LARA
PRESIDENTE MUNICIPAL

ING. JUAN MANUEL VELÁZQUEZ LOPEZ
TESORERO MUNICIPAL

DE DESGLOSE
INFORMACION CONTABLE

1230 BIENES INMUEBLES, INFRAESTRUCTURA Y CONSTRUCCIONES EN PROCESO

NOTA: EFE-02

CUENTA	NOMBRE DE LA CUENTA	FLUJO	% SUB
123526121	Edificación no habitacional	2,292,519.50	
123546141	División terrenos	-1,571,024.83	
123556151	Construc víascom	-1,946,321.51	
123566161	Otras construcc	-26,841.00	
* 1235	Constr./Proc. Dominio Publico	-1,251,667.84	0.00%

1240 Y 1250 BIENES MUEBLES E INTANGIBLES

NOTA: EFE-02

CUENTA	NOMBRE DE LA CUENTA	FLUJO	% SUB
124115111	Muebles de oficina	57,830.12	
124135151	Computadoras	213,410.00	
124195191	Otros mobiliarios	28,820.00	
*1241	Mobiliario y Eq. de Admon.	300,060.12	
124215211	Equipo de audio y de video	54,192.99	
* 1242	Mobiliario y Eq. Educ. y Rec.	54,192.99	
124415411	Automóviles y camiones	669,780.00	
124425421	Carrocerías y remolques	235,000.00	
124495491	Otro equipo de transporte	24,990.00	
* 1244	Equipo de Transporte	929,770.00	
124635631	maq y eqConstruc	40,000.00	
124645641	Sist AA Calefacción	15,099.00	
124655651	Eq Comunicación	82,663.92	
124675671	Herramientas	55,738.18	
* 1246	Maquinaria, otros Eq. y Herr.	193,501.10	
	TOTAL MUEBLES	1,477,524.21	
* 1251	Software	295,800.00	
125105911	Software	295,800.00	
* 1251	** INTANGIBLES	295,800.00	
	TOTAL_1240 Y 1250	1,773,324.21	0.00%

Bajo protesta de decir verdad declaramos que los Estados Financieros y sus notas, son razonablemente correctos y son responsabilidad del emisor.


LIC. ERICK SILVANO MONTEMAYOR LARA
PRESIDENTE MUNICIPAL


ING. JUAN MANUEL VELÁZQUEZ LOPEZ
TESORERO MUNICIPAL

DE DESGLOSE
INFORMACION CONTABLE

CONCILIACIÓN DEL FLUJO DE EFECTIVO

NOTA: EFE-03

CUENTA	NOMBRE DE LA CUENTA	PERIODO ACTUAL	PERIODO ANTERIOR
5500	OTROS GASTOS Y PÉRDIDAS EXTRAORDINARIAS	961,413.25	867,617.39
5510	Estimaciones, depreciaciones, deterioros, obsolescencia y amortizaciones	961,413.25	867,617.39
5511	Estimaciones por pérdida o deterioro de activos circulantes	0.00	0.00
5512	Estimaciones por pérdida o deterioro de activos no circulantes	0.00	0.00
5513	Depreciación de bienes inmuebles	0.00	0.00
5514	Depreciación de infraestructura	0.00	0.00
5515	Depreciación de bienes muebles	941,964.85	848,168.99
5516	Deterioro de los activos biológicos	0.00	0.00
5517	Amortización de activos intangibles	19,448.40	19,448.40
5518	Disminución de Bienes por pérdida, obsolescencia y deterioro		0.00
5520	Provisiones		0.00
5521	Provisiones de pasivos a corto plazo		0.00
5522	Provisiones de pasivos a largo plazo		0.00
5530	Disminución de inventarios		0.00
5531	Disminución de inventarios de mercancías para venta		0.00
5532	Disminución de inventarios de mercancías terminadas		0.00
5533	Disminución de inventarios de mercancías en proceso de elaboración		0.00
5534	Disminución de inventarios de materias primas, materiales y suministros para producción		0.00
5535	Disminución de almacén de materiales y suministros de consumo		0.00
5540	Aumento por insuficiencia de estimaciones por pérdida o deterioro u obsolescencia		0.00
5541	Aumento por insuficiencia de estimaciones por pérdida o deterioro u obsolescencia		0.00
5550	Aumento por insuficiencia de provisiones		0.00
5551	Aumento por insuficiencia de provisiones		0.00
5590	Otros gastos		0.00
5591	Gastos de ejercicios anteriores		0.00
5592	Pérdidas por responsabilidades		0.00
5593	Bonificaciones y descuentos otorgados		0.00
5594	Diferencias por tipo de cambio negativas en efectivo y equivalentes		0.00
5595	Diferencias de cotizaciones negativas en valores negociables		0.00
5596	Resultado por posición monetaria		0.00
5597	Pérdidas por participación patrimonial		0.00
5599	Otros gastos varios		0.00
5600	INVERSIÓN PÚBLICA	9,633,018.31	0.00
5610	Inversión pública no capitalizable	9,633,018.31	0.00
5611	Construcción en bienes no capitalizable	9,633,018.31	0.00

Bajo protesta de decir verdad declaramos que los Estados Financieros y sus notas, son razonablemente correctos y son responsabilidad del emisor.



LIC. ERICK SILVANO MONTEMAYOR LARA
PRESIDENTE MUNICIPAL


ING. JUAN MANUEL VELÁZQUEZ LOPEZ
TESORERO MUNICIPAL

DE DESGLOSE

CONCILIACIÓN ENTRE LOS INGRESOS PRESUPUESTARIOS Y CONTABLES		Conciliacion_Ig
CUENTA	NOMBRE DE LA CUENTA	IMPORTE
	1. Ingresos Presupuestarios	184,367,561.27
	2. Más ingresos contables no presupuestarios	
4320	Incremento por variación de inventarios	
4330	Disminución del exceso de estimaciones por pérdida o deterioro u obsolescencia	
4340	Disminución del exceso de provisiones	
4399	Otros ingresos y beneficios varios	
	Otros ingresos contables no presupuestarios	
	3. Menos ingresos presupuestarios no contables	32,686,473.28
52	Productos de capital	
62	Aprovechamientos capital	
00	Ingresos derivados de financiamientos	
	Otros ingresos presupuestarios no contables	-32,686,473.28
	4. Ingresos Contables (4 = 1 + 2 - 3)	151,681,087.99

Bajo protesta de decir verdad declaramos que los Estados Financieros y sus notas, son razonablemente correctos y son responsabilidad del emisor.


LIC. ERICK SILVANO MONTEMAYOR LARA
 PRESIDENTE MUNICIPAL


ING. JUAN MANUEL VELÁZQUEZ LOPEZ
 TESORERO MUNICIPAL

DE DESGLOSE

CONCILIACIÓN ENTRE LOS EGRESOS PRESUPUESTARIOS Y LOS GASTOS CONTABLES		Conciliacion_Eg
CUENTA	NOMBRE DE LA CUENTA	IMPORTE
	1. Total de egresos (presupuestarios)	148,794,240.78
	2. Menos egresos presupuestarios no contables	36,405,745.38
5100	Mobiliario y equipo de administración	300,060.12
5200	Mobiliario y equipo educacional y recreativo	54,192.99
5300	Equipo e instrumental médico y de laboratorio	
5400	Vehículos y equipo de transporte	259,990.00
5500	Equipo de defensa y seguridad	
5600	Maquinaria, otros equipos y herramientas	193,501.10
5700	Activos biológicos	
5800-6100-6300	Bienes inmuebles	35,598,001.17
5900	Activos intangibles	
6200	Obra pública en bienes propios	
7200	Acciones y participaciones de capital	
7300	Compra de títulos y valores	
7500	Inversiones en fideicomisos, mandatos y otros análogos	
7900	Provisiones para contingencias y otras erogaciones especiales	
9100	Amortización de la deuda pública	
9900	Adeudos de ejercicios fiscales anteriores (ADEFAS)	
7400	Otros egresos presupuestales no contables	
	3. Más gastos contables no presupuestales	10,594,431.56
5510	Estimaciones, depreciaciones, deterioros, obsolescencia y amortizaciones	961,413.25
5520	Provisiones	
5530	Disminución de inventarios	
5540	Aumento por insuficiencia de estimaciones por pérdida o deterioro u obsolescencia	
5550	Aumento por insuficiencia de provisiones	
5590	Otros gastos	
5600	Otros gastos contables no presupuestales	9,633,018.31
	4. Total de Gasto Contable (4 = 1 - 2 + 3)	122,982,926.96

Bajo protesta de decir verdad declaramos que los Estados Financieros y sus notas, son razonablemente correctos y son responsabilidad del emisor.


LIC. ERICK SILVANO MONTEMAYOR LARA
 PRESIDENTE MUNICIPAL


ING. JUAN MANUEL VELÁZQUEZ LOPEZ
 TESORERO MUNICIPAL

II. DE MEMORIA (DE ORDEN):

DE MEMORIA

Las cuentas de orden se utilizan para registrar movimientos de valores que no afecten o modifiquen el balance del ente contable, sin embargo, su incorporación en libros es necesaria con fines de recordatorio contable, de control y en general sobre los aspectos administrativos, o bien para consignar sus derechos o responsabilidades contingentes que puedan o no presentarse en el futuro.

Las cuentas que se manejan para efectos de este documento son las siguientes:

A) Contables:

7000 CUENTAS DE ORDEN CONTABLES

CUENTA	NOMBRE DE LA CUENTA	SALDO INICIAL	SALDO FINAL	FLUJO
7100	VALORES			
7110	Valores en Custodia			
7120	Custodia de Valores			
7130	Instrumentos de Crédito Prestados a Formadores de Mercado			
7140	Préstamo de Instrumentos de Crédito a Formadores de Mercado y su Garantía			
7150	Instrumentos de Crédito Recibidos en Garantía de los Formadores de Mercado			
7160	Garantía de Créditos Recibidos de los Formadores de Mercado			
7200	EMISION DE OBLIGACIONES			
7210	Autorización para la Emisión de Bonos, Títulos y Valores de la Deuda Pública Interna			
7220	Autorización para la Emisión de Bonos, Títulos y Valores de la Deuda Pública Externa			
7230	Emisiones Autorizadas de la Deuda Pública Interna y Externa			
7240	Suscripción de Contratos de Préstamos y Otras Obligaciones de la Deuda Pública Interna			
7250	Suscripción de Contratos de Préstamos y Otras Obligaciones de la Deuda Pública Externa			
7260	Contratos de Préstamos y Otras Obligaciones de la Deuda Pública Interna y Externa			
7300	AVALES Y GARANTIAS			
7310	Avales Autorizados			
7320	Avales Firmados			
7330	Fianzas y Garantías Recibidas por Deudas a Cobrar			
7340	Fianzas y Garantías Recibidas			
7350	Fianzas Otorgadas para Respalidar Obligaciones no Fiscales del Gobierno			
7360	Fianzas Otorgadas del Gobierno para Respalidar Obligaciones no Fiscales			
7400	JUICIOS			
7410	Demandas Judicial en Proceso de Resolución			
7420	Resolución de Demandas en Proceso Judicial			
7500	INVERSION MEDIANTE PROYECTOS PARA PRESTACION DE SERVICIOS (PPS) Y SIMILARES			
7510	Contratos para Inversión Mediante Proyectos para Prestación de Servicios (PPS) y Similares			
7520	Inversión Pública Contratada Mediante Proyectos para Prestación de Servicios (PPS) y Similares			
7600	BIENES EN CONCESIONADOS O EN COMODATO			
7610	Bienes Bajo Contrato en Concesión			
7620	Contrato de Concesión por Bienes			
7630	Bienes Bajo Contrato en Comodato			
7640	Contrato de Comodato por Bienes			
7.X	Bienes arqueológicos, artísticos e históricos en custodia			
7.X.1	Bienes arqueológicos en custodia			
7.X.2	Custodia de bienes arqueológicos			
7.X.3	Bienes artísticos en custodia			
7.X.4	Custodia de bienes artísticos			
7.X.5	Bienes históricos en custodia			
7.X.6	Custodia de bienes históricos			

Nota: Las cuentas de orden contables señaladas, son las mínimas necesarias, se podrán aperturar otras, de acuerdo con las necesidades de los entes públicos.

B) Presupuestales

8000 CUENTAS DE ORDEN PRESUPUESTARIAS

NOTAS DE MEMORIA

CUENTA	NOMBRE DE LA CUENTA	SALDO INICIAL	SALDO FINAL	FLUJO
8100	LEY DE INGRESOS			
8110	Ley de Ingresos Estimada			
8120	Ley de Ingresos por Ejecutar	88,406,989.00	108,716,631.55	20,309,642.55
8130	Modificaciones a la Ley de Ingresos Estimada	5,869,662.02	14,492,441.24	8,622,779.22
8140	Ley de Ingresos Devengada	153,460,095.28	198,860,002.51	45,399,907.23
8150	Ley de Ingresos Recaudada	147,590,433.26	184,367,561.27	36,777,128.01
8200	PRESUPUESTO DE EGRESOS	147,553,484.83	184,367,561.27	36,814,076.44
8210	Presupuesto de Egresos Aprobado	88,406,989.00	108,716,631.55	20,309,642.55
8220	Presupuesto de Egresos por Ejercer	24,843,613.74	50,065,761.73	25,222,147.99
8230	Modificaciones al Presupuesto de Egresos Aprobado	153,460,095.28	198,860,002.51	45,399,907.23
8240	Presupuesto de Egresos Comprometido	128,616,481.54	148,794,240.78	20,177,759.24
8250	Presupuesto de Egresos Devengado	128,616,481.54	148,794,240.78	20,177,759.24
8260	Presupuesto de Egresos Ejercido	128,616,481.54	148,794,240.78	20,177,759.24
8270	Presupuesto de Egresos Pagado	106,169,233.51	145,914,407.77	39,745,174.26

Nota: Se informará, de manera agrupada, en las notas a los Estados Financieros las cuentas de orden contables y cuentas de orden presupuestario.

Bajo protesta de decir verdad declaramos que los Estados Financieros y sus notas, son razonablemente correctos y son responsabilidad del emisor.

LIC. ERICK SILVANO MONTEMAYOR LARA
PRESIDENTE MUNICIPAL

ING. JUAN MANUEL VELÁZQUEZ LOPEZ
TESORERO MUNICIPAL

INFORMACIÓN PRESUPUESTAL

MUNICIPIO DE OCAIMPO								
ESTADO ANALITICO DE INGRESOS POR RUBRO								
DEL 1 DE ENERO AL 31 DE DICIEMBRE DE 2017								
CRI	CONCEPTO	ESTIMADO	AMPLIACIONES Y REDUCCIONES	MODIFICADO	DEVENGADO	RECAUDADO	DIFERENCIA	EXCEDENTES
	PRESUPUESTO DE INGRESOS	108,716,631.55	90,143,370.96	198,860,002.51	184,367,561.27	184,367,561.27	75,650,929.72	75,650,929.72
10	Impuestos	5,199,843.80	435,800.00	5,635,643.80	5,376,126.36	5,376,126.36	176,282.56	176,282.56
20	Cuotas y Aportaciones de Seguridad Social	919,690.88	523,000.00	1,442,690.88	1,414,656.54	1,414,656.54	494,965.66	494,965.66
30	Contribuciones de Mejoras	12,919,806.46	3,403,346.43	16,323,152.89	11,065,304.75	11,065,304.75	-1,854,501.71	
40	Derechos	1,055,392.00	346,091.77	1,401,483.77	1,089,801.78	1,089,801.78	34,409.78	34,409.78
50	Productos	1,055,392.00	346,091.77	1,401,483.77	1,089,801.78	1,089,801.78	34,409.78	34,409.78
51	Comente							
52	Capital							
60	Aprovechamientos	756,382.80	263,800.00	1,020,182.80	659,491.65	659,491.65	-96,891.15	
61	Comente	756,382.80	263,800.00	1,020,182.80	659,491.65	659,491.65	-96,891.15	
62	Capital							
70	Ingresos por Ventas de Bienes y Servicios	318,174.15		318,174.15	297,238.15	297,238.15	-20,936.00	
80	Participaciones y Aportaciones	85,047,341.46	54,984,859.48	140,032,200.94	131,778,468.76	131,778,468.76	46,731,127.30	46,731,127.30
90	Transferencias, Asignaciones, Subsidios y Otras Ayudas							
00	Ingresos Derivados de Financiamientos	2,500,000.00	30,186,473.28	32,686,473.28	32,686,473.28	32,686,473.28	30,186,473.28	30,186,473.28

MUNICIPIO DE OCAIMPO								
ESTADO ANALITICO DE INGRESOS POR FUENTE DE FINANCIAMIENTO								
DEL 1 DE ENERO AL 31 DE DICIEMBRE DE 2017								
CRI	CONCEPTO	ESTIMADO	AMPLIACIONES Y REDUCCIONES	MODIFICADO	DEVENGADO	RECAUDADO	DIFERENCIA	EXCEDENTES
	PRESUPUESTO DE INGRESOS	108,716,631.55	90,143,370.96	198,860,002.51	184,367,561.27	184,367,561.27	75,650,929.72	75,650,929.72
10	Ingresos del Gobierno	105,898,457.40	59,956,897.68	165,855,355.08	151,383,849.84	151,383,849.84	45,485,392.44	45,485,392.44
30	Impuestos	5,199,843.80	435,800.00	5,635,643.80	5,376,126.36	5,376,126.36	176,282.56	176,282.56
40	Contribuciones de Mejoras	919,690.88	523,000.00	1,442,690.88	1,414,656.54	1,414,656.54	494,965.66	494,965.66
50	Derechos	12,919,806.46	3,403,346.43	16,323,152.89	11,065,304.75	11,065,304.75	-1,854,501.71	
51	Productos	1,055,392.00	346,091.77	1,401,483.77	1,089,801.78	1,089,801.78	34,409.78	34,409.78
52	Comente							
53	Capital							
60	Aprovechamientos	756,382.80	263,800.00	1,020,182.80	659,491.65	659,491.65	-96,891.15	
61	Comente	756,382.80	263,800.00	1,020,182.80	659,491.65	659,491.65	-96,891.15	
62	Capital							
80	Participaciones y Aportaciones	85,047,341.46	54,984,859.48	140,032,200.94	131,778,468.76	131,778,468.76	46,731,127.30	46,731,127.30
90	Transferencias, Asignaciones, Subsidios y Otras Ayudas							
20	Ingresos de Organismos y Empresas	318,174.15		318,174.15	297,238.15	297,238.15	-20,936.00	
70	Cuotas y Aportaciones de Seguridad Social	318,174.15		318,174.15	297,238.15	297,238.15	-20,936.00	
90	Ingresos por Ventas de Bienes y Servicios							
90	Transferencias, Asignaciones, Subsidios y Otras Ayudas							
00	Ingresos derivados de financiamiento	2,500,000.00	30,186,473.28	32,686,473.28	32,686,473.28	32,686,473.28	30,186,473.28	30,186,473.28
00	Ingresos Derivados de Financiamientos	2,500,000.00	30,186,473.28	32,686,473.28	32,686,473.28	32,686,473.28	30,186,473.28	30,186,473.28

Bajo protesta de decir verdad declaramos que los Estados Financieros y sus notas, son razonablemente correctos y son responsabilidad del emisor.


W.E.S.

LIC. ERICK SILVANO MONTEMAYOR LARA
PRESIDENTE MUNICIPAL

ING. JUAN MANUEL VELÁZQUEZ LÓPEZ
TESORERO MUNICIPAL

MUNICIPIO DE OCAMPO							
ESTADO ANALÍTICO DEL EJERCICIO DEL PRESUPUESTO DE EGRESOS							
CLASIFICACIÓN POR OBJETO DEL GASTO (CAPÍTULO Y CONCEPTO)							
DEL 1 DE ENERO AL 31 DE DICIEMBRE DE 2017							
COG	CONCEPTO	APROBADO	AMPLIACIONES / REDUCCIONES	MODIFICADO	DEVENGADO	PAGADO	SUBEJERCICIO
	PRESUPUESTO DE EGRESOS	108,716,631.55	90,143,370.96	198,860,002.51	148,794,240.78	145,914,407.77	50,065,761.73
1000	SERVICIOS PERSONALES	43,389,041.27	1,483,578.82	44,872,620.09	37,452,839.22	37,385,238.75	7,419,780.87
1100	Remuneraciones al personal de carácter permanente	21,890,114.88	172,800.00	22,062,914.88	21,246,532.38	21,246,532.38	816,382.50
1200	Remuneraciones al personal de carácter transitorio	1,039,229.52	802,703.78	1,841,933.30	1,701,937.03	1,689,937.03	139,996.27
1300	Remuneraciones adicionales y especiales	3,552,429.64	66,007.27	3,618,436.91	3,236,189.54	3,231,124.91	382,247.37
1400	Seguridad Social	7,783,388.89		7,783,388.89	2,110,892.78	2,110,892.78	5,672,496.11
1500	Otras prestaciones sociales y económicas	9,123,878.34	442,067.77	9,565,946.11	9,157,287.49	9,106,751.65	408,658.62
1600	Previsiones						
1700	Pago de estímulos a servidores públicos						
2000	MATERIALES Y SUMINISTROS	8,269,012.74	4,960,232.61	13,229,245.35	12,263,056.10	11,767,903.91	966,189.25
2100	Materiales de administración, emisión de documentos y artículos	528,300.00	62,735.13	591,035.13	497,224.26	470,821.88	93,810.87
2200	Alimentos y utensilios	55,400.00	67,934.40	123,334.40	109,312.32	90,503.39	14,022.08
2300	Materias primas y materiales de producción y comercialización	30,000.00	-30,000.00				
2400	Materiales y artículos de construcción y de reparación	763,000.00	2,175,044.75	2,938,044.75	2,750,775.30	2,708,522.10	187,269.45
2500	Productos químicos, farmacéuticos y de laboratorio	353,400.00	603,652.10	957,052.10	741,392.52	715,177.02	215,659.58
2600	Combustibles, lubricantes y aditivos	4,613,112.74	1,617,150.21	6,230,262.95	5,981,919.90	5,623,430.30	248,343.05
2700	Vestuario, blancos, prendas de protección y artículos deportivos	593,500.00	-312,850.82	280,649.18	262,632.12	247,341.82	18,017.06
2800	Materiales y suministros para seguridad	357,000.00	-352,000.00	5,000.00	4,918.40	4,918.40	81.60
2900	Herramientas, refacciones y accesorios menores	975,300.00	1,128,566.84	2,103,866.84	1,914,881.28	1,907,189.00	188,985.56
3000	SERVICIOS GENERALES	18,262,166.42	6,045,376.10	24,327,542.52	21,665,612.75	21,541,976.60	2,661,929.77
3100	Servicios básicos	9,115,120.00	1,997,988.13	11,113,108.13	10,883,145.62	10,868,970.79	229,962.51
3200	Servicios de arrendamiento	215,000.00	114,140.00	329,140.00	239,040.00	202,400.00	90,100.00
3300	Servicios profesionales, científicos, técnicos y otros servicios	2,598,904.00	372,522.53	2,971,426.53	2,836,108.94	2,791,157.83	135,317.59
3400	Servicios financieros, bancarios y comerciales	277,000.00	2,168,174.71	2,445,174.71	844,251.18	844,251.18	1,600,923.53
3500	Servicios de instalación, reparación, mantenimiento y conservaci	1,746,500.00	593,736.94	2,340,236.94	1,873,797.97	1,861,211.97	468,438.97
3600	Servicios de comunicación social y publicidad	355,000.00	1,500.00	356,500.00	341,013.00	338,113.00	15,487.00
3700	Servicios de traslado y viáticos	270,500.00	-84,771.43	185,728.57	90,636.06	90,636.06	95,092.51
3800	Servicios oficiales	2,776,767.62	933,426.78	3,710,194.40	3,688,971.74	3,676,587.53	21,222.66
3900	Otros servicios generales	927,374.80	-51,341.56	876,033.24	868,648.24	868,648.24	7,385.00
4000	TRANSFERENCIAS, ASIGNACIONES, SUBSIDIOS Y OTRAS A	11,875,400.00	25,585,708.35	37,461,108.35	28,435,822.34	28,068,599.47	9,025,286.01
4100	Transferencias internas y asignaciones al sector público	4,500,000.00	497,402.50	4,997,402.50	4,722,313.52	4,722,313.52	275,088.98
4200	Transferencias al resto del sector público						
4300	Subsidios y subvenciones	2,430,000.00	1,063,614.90	3,493,614.90	3,004,078.59	3,004,078.59	489,536.31
4400	Ayudas sociales	4,824,000.00	24,024,690.95	28,848,690.95	20,588,990.23	20,221,767.36	8,259,700.72
4500	Pensiones y jubilaciones	121,400.00		121,400.00	120,440.00	120,440.00	960.00
4600	Transferencias a fideicomisos, mandatos y otros análogos						
4700	Transferencias a la seguridad social						
4800	Donativos						
4900	Transferencias al exterior						
5000	BIENES MUEBLES, INMUEBLES E INTANGIBLES	1,545,900.00	161,027.01	1,706,927.01	1,103,544.21	1,033,479.18	603,382.80
5100	Mobiliario y equipo de administración	289,400.00	48,453.00	337,853.00	300,060.12	229,995.09	37,792.88
5200	Mobiliario y equipo educacional y recreativo	30,000.00	24,674.21	54,674.21	54,192.99	54,192.99	481.22
5300	Equipo e instrumental médico y de laboratorio	10,000.00	-10,000.00				
5400	Vehículos y equipo de transporte	170,000.00	89,990.00	259,990.00	259,990.00	259,990.00	
5500	Equipo de defensa y seguridad						
5600	Maquinaria, otros equipos y herramientas	786,500.00	-544,090.20	242,409.80	193,501.10	193,501.10	48,908.70
5700	Activos biológicos						
5800	Bienes inmuebles	200,000.00	-200,000.00				
5900	Activos intangibles	60,000.00	752,000.00	812,000.00	295,800.00	295,800.00	516,200.00
6000	INVERSIÓN PÚBLICA		60,188,688.65	60,188,688.65	35,302,201.17	33,746,044.87	24,886,487.48
6100	Obra pública en bienes de dominio público		60,188,688.65	60,188,688.65	35,302,201.17	33,746,044.87	24,886,487.48
6200	Obra pública en bienes propios						
6300	Proyectos productivos y acciones de fomento						
7000	INVERSIONES FINANCIERAS Y OTRAS PROVISIONES						
7100	Inversiones para el fomento de actividades productivas						
7200	Acciones y participaciones de capital						
7300	Compra de títulos y valores						
7400	Concesión de préstamos						
7500	Inversiones en fideicomisos, mandatos y otros análogos						
7600	Otras inversiones financieras						
7900	Provisiones para contingencias y otras erogaciones especiales						
8000	PARTICIPACIONES Y APORTACIONES	25,355,111.12	-8,281,240.58	17,073,870.54	12,571,164.99	12,371,164.99	4,502,705.55
8100	Participaciones						
8300	Aportaciones						
8500	Convenios	25,355,111.12	-8,281,240.58	17,073,870.54	12,571,164.99	12,371,164.99	4,502,705.55
9000	DEUDA PÚBLICA						
9100	Amortización de la deuda pública						
9200	Intereses de la deuda pública						
9300	Comisiones de la deuda pública						
9400	Gastos de la deuda pública						
9500	Costo por coberturas						
9600	Apoyos financieros						
9900	Adeudos de ejercicios fiscales anteriores (ADEFAS)						

Bajo protesta de decir verdad declaramos que los Estados Financieros y sus notas, son razonablemente correctos y son responsabilidad del emisor.


LIC. ERICK SILVANO MONTEMAYOR LARA
PRESIDENTE MUNICIPAL


ING. JUAN MANUEL VELÁZQUEZ LÓPEZ
TESORERO MUNICIPAL

INFORMACIÓN PROGRAMÁTICA

MUNICIPIO DE OCAIMPO
GASTO POR CATEGORIA PROGRAMÁTICA
DEL 1 DE ENERO AL 31 DE DICIEMBRE DE 2017

CP	CONCEPTO	APROBADO	AMPLIACIONES / REDUCCIONES	MODIFICADO	DEVENGADO	PAGADO	SUB EJERCICIO
	PRESUPUESTO DE EGRESOS	108,716,631.55	90,143,370.96	198,860,002.51	148,794,240.78	145,914,407.77	50,065,761.73
	Programas	108,716,631.55	90,143,370.96	198,860,002.51	148,794,240.78	145,914,407.77	50,065,761.73
S	Subsidios: Sector Social y Privado o Entidades Federativas y Municipios						
	Sujetos a Reglas de Operación		63,590,503.50	63,590,503.50	34,961,292.22	33,357,575.92	28,629,211.28
U	Otros Subsidios		63,590,503.50	63,590,503.50	34,961,292.22	33,357,575.92	28,629,211.28
E	Desempeño de las Funciones	107,666,501.31	26,622,090.69	134,288,592.00	112,876,915.02	111,605,072.34	21,411,676.98
B	Prestación de Servicios Públicos	85,195,412.02	12,735,531.40	97,930,943.42	86,084,817.13	85,027,518.51	11,846,126.29
P	Provisión de Bienes Públicos						
F	Planeación, seguimiento y evaluación de políticas públicas						
P	Promoción y fomento						
G	Regulación y supervisión						
A	Funciones de las Fuerzas Armadas (Únicamente Gobierno Federal)						
R	Específicos						
K	Proyectos de Inversión						
M	Administrativos y de Apoyo	22,471,089.29	13,886,559.29	36,357,648.58	26,792,097.89	26,577,553.83	9,565,550.69
O	Apoyo al proceso presupuestario y para mejorar la eficiencia institucional	1,050,130.24	-69,223.23	980,907.01	956,033.54	951,759.51	24,873.47
W	Apoyo a la función pública y al mejoramiento de la gestión						
	Operaciones ajenas						
	Compromisos	1,050,130.24	-69,223.23	980,907.01	956,033.54	951,759.51	24,873.47
L	Obligaciones de cumplimiento de resolución jurisdiccional						
N	Desastres Naturales						
	Obligaciones						
J	Pensiones y jubilaciones						
T	Aportaciones a la seguridad social						
Y	Aportaciones a fondos de estabilización						
Z	Aportaciones a fondos de inversión y reestructura de pensiones						
	Programas de Gasto Federalizado						
I	Gasto Federalizado						
C	Participaciones a entidades federativas y municipios						
D	Costo financiero, deuda o apoyos a deudores y ahorradores de la banca						
H	Adeudos de ejercicios fiscales anteriores						

Bajo protesta de decir verdad declaramos que los Estados Financieros y sus notas, son razonablemente correctos y son responsabilidad del emisor.

LIC. ERICK SILVANO MONTEMAYOR LARA
PRESIDENTE MUNICIPAL

ING. JUAN MANUEL VELÁZQUEZ LÓPEZ
TESORERO MUNICIPAL

DISCIPLINA FINANCIERA



MUNICIPIO DE OCAMPO
 Guía de Cumplimiento de la Ley de Disciplina Financiera de las Entidades Federativas y Municipios
 Del 1 de enero al 31 de diciembre de 2017

Indicadores de Observancia	Implementación		Resultado		Fundamento (h)	Comentarios (i)
	SI	NO	Monto o valor (f)	Unidad (pesos/porcentaje) (g)		
	Mecanismo de Verificación (d)					
INDICADORES PRESUPUESTARIOS						
A. INDICADORES CUANTITATIVOS						
1 Balance Presupuestario Sostenible (j)						
a. Propuesto	X	Iniciativa de Ley de Ingresos y Proyecto de Presupuesto de Egresos		198,860,002.51	Pesos	Art. 6 y 19 de la LDF
b. Aprobado	X	Ley de Ingresos y Presupuesto de Egresos		198,860,002.51	Pesos	Art. 6 y 19 de la LDF
c. Ejercido	X	Cuenta Pública / Formato 4 LDF		184,367,561.27	Pesos	Art. 6 y 19 de la LDF
2 Balance Presupuestario de Recursos Disponibles Sostenible (k)						
a. Propuesto	X	Iniciativa de Ley de Ingresos y Proyecto de Presupuesto de Egresos		198,860,002.51	Pesos	Art. 6 y 19 de la LDF
b. Aprobado	X	Ley de Ingresos y Presupuesto de Egresos		198,860,002.51	Pesos	Art. 6 y 19 de la LDF
c. Ejercido	X	Cuenta Pública / Formato 4 LDF		184,367,561.27	Pesos	Art. 6 y 19 de la LDF
3 Financiamiento Neto dentro del Techo de Financiamiento Neto (l)						
a. Propuesto		Iniciativa de Ley de Ingresos		198,860,002.51	Pesos	Art. 6, 19 y 46 de la LDF
b. Aprobado		Ley de Ingresos		198,860,002.51	Pesos	Art. 6, 19 y 46 de la LDF
c. Ejercido		Cuenta Pública / Formato 4 LDF		184,367,561.27	Pesos	Art. 6, 19 y 46 de la LDF
4 Recursos destinados a la atención de desastres naturales						
a. Asignación al fideicomiso para desastres naturales (m)						
a. 1 Aprobado		Reporte Trim. Formato 6 a)			Pesos	Art. 9 LDF
a. 2 Pagado		Cuenta Pública / Formato 6 a)			Pesos	Art. 9 LDF
b. Aportación promedio realizada por la Entidad Federativa durante los 5 ejercicios previos, para infraestructura dañada por desastres naturales (n)		Autorizaciones de recursos aprobados por el FONDEN			Pesos	Art. 9 LDF
c. Saldo del fideicomiso para desastres naturales (o)		Cuenta Pública / Auxiliar de Cuentas			Pesos	Art. 9 LDF
d. Costo promedio de los últimos 5 ejercicios de la reconstrucción de infraestructura dañada por desastres naturales (p)		Autorizaciones de recursos aprobados por el FONDEN			Pesos	Art. 9 LDF
5 Techo para servicios personales (q)						
a. Asignación en el Presupuesto de Egresos		Reporte Trim. Formato 6 d)		44,827,183.23	Pesos	Art. 10 y 21 de la LDF
b. Ejercido		Reporte Trim. Formato 6 d)		37,385,238.75	Pesos	Art. 13 fracc. V y 21 de la LDF
6 Previsiones de gasto para compromisos de pago derivados de APPs (r)						
a. Asignación en el Presupuesto de Egresos		Presupuesto de Egresos			Pesos	Art. 11 y 21 de la LDF

7 Techo de ADEFAS para el ejercicio fiscal (s)

a. Propuesto	Proyecto de Presupuesto de Egresos					Pesos	Art. 12 y 20 de la LDF
b. Aprobado.	Reporte Trim. Formato 6 a)					Pesos	Art. 12 y 20 de la LDF
c. Ejecido	Cuenta Pública / Formato 6 a)					Pesos	Art. 12 y 20 de la LDF

B. INDICADORES CUALITATIVOS

1 Iniciativa de Ley de Ingresos y Proyecto de Presupuesto de Egresos

a. <i>Objetivos anuales, estrategias y metas para el ejercicio fiscal (f)</i>	Iniciativa de Ley de Ingresos y Proyecto de Presupuesto de Egresos						Art. 5 y 18 de la LDF
b. <i>Proyecciones de ejercicios posteriores (u)</i>	Iniciativa de Ley de Ingresos y Proyecto de Presupuesto de Egresos / Formatos 7 a) y b)						Art. 5 y 18 de la LDF
c. <i>Descripción de riesgos relevantes y propuestas de acción para enfrentarlos (v)</i>	Iniciativa de Ley de Ingresos y Proyecto de Presupuesto de Egresos						Art. 5 y 18 de la LDF
d. <i>Resultados de ejercicios fiscales anteriores y el ejercicio fiscal en cuestión (w)</i>	Iniciativa de Ley de Ingresos y Proyecto de Presupuesto de Egresos / Formatos 7 c) y d)						Art. 5 y 18 de la LDF
e. <i>Estudio actuarial de las pensiones de sus trabajadores (x)</i>	Proyecto de Presupuesto de Egresos / Formato 8						Art. 5 y 18 de la LDF

2 Balance Presupuestario de Recursos Disponibles, en caso de ser negativo

a. <i>Reasons excepcionales que justifican el Balance Presupuestario de Recursos Disponibles negativo (y)</i>	Iniciativa de Ley de Ingresos o Proyecto de Presupuesto de Egresos						Art. 6 y 19 de la LDF
b. <i>Fuente de recursos para cubrir el Balance Presupuestario de Recursos Disponibles negativo (z)</i>	Iniciativa de Ley de Ingresos o Proyecto de Presupuesto de Egresos						Art. 6 y 19 de la LDF
c. <i>Número de ejercicios fiscales y acciones necesarias para cubrir el Balance Presupuestario de Recursos Disponibles negativo (aa)</i>	Iniciativa de Ley de Ingresos o Proyecto de Presupuesto de Egresos						Art. 6 y 19 de la LDF
d. <i>Informes Trimestrales sobre el avance de las acciones para recuperar el Balance Presupuestario de Recursos Disponibles (bb)</i>	Reporte Trim. y Cuenta Pública						Art. 6 y 19 de la LDF

3 Servicios Personales

a. <i>Remuneraciones de los servidores públicos (cc)</i>	Proyecto de Presupuesto						Art. 10 y 21 de la LDF
b. <i>Previsiones salariales y económicas para cubrir incrementos salariales, creación de plazas y otros (dd)</i>	Proyecto de Presupuesto						Art. 10 y 21 de la LDF

INDICADORES DEL EJERCICIO PRESUPUESTARIO

A. INDICADORES CUALITATIVOS

1 Ingresos Excedentes derivados de Ingresos de Libre Disposición

a. <i>Monto de Ingresos Excedentes derivados de ILD (ee)</i>	Cuenta Pública / Formato 5					Pesos	Art. 14 y 21 de la LDF
b. <i>Monto de Ingresos Excedentes derivados de ILD destinados al fin del A.14, fracción I de la LDF (ff)</i>	Cuenta Pública					Pesos	Art. 14 y 21 de la LDF
c. <i>Monto de Ingresos Excedentes derivados de ILD destinados al fin del A.14, fracción II, a) de la LDF (gg)</i>	Cuenta Pública					Pesos	Art. 14 y 21 de la LDF
d. <i>Monto de Ingresos Excedentes derivados de ILD destinados al fin del A.14, fracción II, b) de la LDF (hh)</i>	Cuenta Pública					Pesos	Art. 14 y 21 de la LDF
e. <i>Monto de Ingresos Excedentes derivados de ILD destinados al fin del artículo noveno transitorio de la LDF (ii)</i>						Pesos	Art. Noveno Transitorio de la LDF

B. INDICADORES CUALITATIVOS

1	Análisis Costo-Beneficio para programas o proyectos de inversión mayores a 10 millones de UDIS (jj)	Página de internet de la Secretaría de Finanzas o Tesorería Municipal			Art. 13 frac. III y 21 de la LDF
2	Análisis de conveniencia y análisis de transferencia de riesgos de los proyectos APPs (kk)	Página de internet de la Secretaría de Finanzas o Tesorería Municipal			Art. 13 frac. III y 21 de la LDF
3	Identificación de población objetivo, destino y temporalidad de subsidios (ll)	Página de internet de la Secretaría de Finanzas o Tesorería Municipal			Art. 13 frac. VII y 21 de la LDF
INDICADORES DE DEUDA PÚBLICA					
A. INDICADORES CUANTITATIVOS					
1 Obligaciones a Corto Plazo					
	a. Límite de Obligaciones a Corto Plazo (mm)				Pesos
	b. Obligaciones a Corto Plazo (nn)				Pesos
Bajo protesta de decir verdad declaramos que los Estados Financieros y sus notas, son razonablemente correctos y son responsabilidad del emisor.					
LIC. ERICK SILVANO MONTEMAYOR LARA PRESIDENTE MUNICIPAL		ING. JUAN MANUEL VELÁZQUEZ LÓPEZ TESORERO MUNICIPAL			

Formato 1 Estado de Situación Financiera Detallado - LDF

Municipio de Otampio, Gobierno del Estado de Guanajuato (e)
Estado de Situación Financiera Detallado - LDF
Al 31 de diciembre de 2016 y al 31 de diciembre de 2017 (h)
(PESOS)

Concepto (c)	2017 (d)	31 de diciembre de 2016 (e)	Concepto (c)	2017 (d)	31 de diciembre de 2016 (e)
ACTIVO			PASIVO		
Activo Circulante			Activo Circulante		
a. Efectivo y Equivalentes (a=a1+a2+a3+a4+a5+a6+a7)	26,791,137.10	29,946,400.99	a. Cuentas por Pagar a Corto Plazo (e=a1+a2+a3+a4+a5+a6+a7+a8+a9)	13,732,686.87	10,045,116.64
a1) Efectivo	0.00	0.00	a1) Servicios Personales por Pagar a Corto Plazo	103,818.50	76,808.16
a2) Bancos/Tesorería	12,705,981.82	19,412,461.17	a2) Proveedores por Pagar a Corto Plazo	1,036,381.49	1,195,924.84
a3) Bancos/Depositos y Otros	0.00	0.00	a3) Contratas por Obras Públicas por Pagar a Corto Plazo	2,001,122.44	4,360,294.55
a4) Inversiones Temporales (hasta 3 meses)	0.00	0.00	a4) Participaciones y Aportaciones por Pagar a Corto Plazo	206,000.00	3,153,202.02
a5) Fondos con Afectación Específica	14,080,656.28	10,522,429.12	a5) Transferencias Otorgadas por Pagar a Corto Plazo	119,660.19	-161,768.66
a6) Depósitos de Fondos de Terceros en Garantía y/o Administración	1,600.00	1,800.00	a6) Intereses, Comisiones y Otros Gastos de la Deuda Pública por Pagar a Corto Plazo	1,025,119.10	796,633.60
a7) Otros Efectivos y Equivalentes	0.00	0.00	a7) Retenciones y Contribuciones por Pagar a Corto Plazo	8,674,965.15	8,624,965.15
b. Derechos a Recibir Efectivo o Equivalentes (b=b1+b2+b3+b4+b5+b6+b7)	13,169,413.94	11,190,298.27	a8) Devoluciones de la Ley de Ingresos por Pagar a Corto Plazo	0.00	0.00
b1) Inversiones Financieras de Corto Plazo	0.00	0.00	a9) Otras Cuentas por Pagar a Corto Plazo	0.00	0.00
b2) Cuentas por Cobrar a Corto Plazo	54,411.70	53,771.13	b. Documentos por Pagar a Corto Plazo (b=b1+b2+b3)	0.00	0.00
b3) Deudores Diversos por Cobrar a Corto Plazo	2,673,004.32	66,962.44	b1) Documentos Comerciales por Pagar a Corto Plazo	0.00	0.00
b4) Ingresos por Recuperar a Corto Plazo	79,575.76	75,575.16	b2) Documentos con Contratas por Obras Públicas por Pagar a Corto Plazo	0.00	0.00
b5) Deudores por Anticipos de la Tesorería a Corto Plazo	19,000.00	19,000.00	b3) Otros Documentos por Pagar a Corto Plazo	0.00	0.00
b6) Préstamos Otorgados a Corto Plazo	39.48	39.48	c. Porción a Corto Plazo de la Deuda Pública (c=c1+c2)	0.00	0.00
b7) Otros Derechos a Recibir Efectivo o Equivalentes a Corto Plazo	10,248,316.68	10,202,890.26	c1) Porción a Corto Plazo de la Deuda Pública	0.00	0.00
c. Derechos a Recibir Bienes o Servicios (c=c1+c2+c3+c4+c5)	6,301,331.46	7,166,775.04	c2) Porción a Corto Plazo de Arrendamiento Financiero	0.00	0.00
c1) Anticipo a Proveedores por Adquisición de Bienes y Prestación de Servicios a Corto Plazo	7,063,133.33	807,388.19	d. Títulos y Valores a Corto Plazo	0.00	0.00
c2) Anticipo a Proveedores por Adquisición de Bienes Inmuebles y Muebles a Corto Plazo	3,500.00	3,500.00	e. Pasivos Diferidos a Corto Plazo (e=e1+e2+e3)	0.00	0.00
c3) Anticipo a Contratistas por Obras Públicas a Corto Plazo	5,560,250.12	6,306,896.94	e1) Ingresos Cobrados por Adelantado a Corto Plazo	0.00	0.00
c4) Otros Derechos a Recibir Bienes o Servicios a Corto Plazo	0.00	0.00	e2) Intereses Cobrados por Adelantado a Corto Plazo	0.00	0.00
d. Inventarios (d=d1+d2+d3+d4+d5)	0.00	0.00	e3) Otros Pasivos Diferidos a Corto Plazo	0.00	0.00
d1) Inventario de Mercancías para Venta	0.00	0.00	f. Fondos y Bienes de Terceros en Garantía y/o Administración a Corto Plazo (f=f1+f2+f3+f4+f5+f6)	0.00	0.00
d2) Inventario de Mercancías Terminadas	0.00	0.00	f1) Fondos en Garantía a Corto Plazo	0.00	0.00
d3) Inventario de Mercancías en Proceso de Elaboración	0.00	0.00	f2) Fondos en Administración a Corto Plazo	0.00	0.00
d4) Inventario de Materias Primas, Materiales y Suministros para Producción	0.00	0.00	f3) Fondos Contingentes a Corto Plazo	0.00	0.00
d5) Bienes en Tránsito	0.00	0.00	f4) Fondos de Fideicomisos, Mandatos y Contratos Análogos a Corto Plazo	0.00	0.00
e. Almacenes	0.00	0.00	f5) Otros Fondos de Terceros en Garantía y/o Administración a Corto Plazo	0.00	0.00
f. Estimación por Pérdida o Deterioro de Activos Circulantes (F=F1+F2)	0.00	0.00	f6) Valores y Bienes en Garantía a Corto Plazo	0.00	0.00
f1) Estimaciones para Cuentas Incobrables por Derechos a Recibir Efectivo o Equivalentes	0.00	0.00	g. Provisiones a Corto Plazo (g=g1+g2+g3)	-100.00	0.00
f2) Estimación por Deterioro de Inventarios	0.00	0.00	g1) Provisión para Demandas y Juicios a Corto Plazo	0.00	0.00
g. Otros Activos Circulantes (g=g1+g2+g3+g4)	0.00	0.00	g2) Provisión para Contingencias a Corto Plazo	0.00	0.00
g1) Valores en Garantía	0.00	0.00	g3) Otras Provisiones a Corto Plazo	-100.00	0.00
g2) Bienes en Garantía (excluye depósitos de fondos)	0.00	0.00	h. Otros Pasivos a Corto Plazo (h=h1+h2+h3)	0.00	0.00
g3) Bienes Derivados de Embargos, Decomisos, Aseguramientos y Dación en Pago	0.00	0.00	h1) Ingresos por Clasificar	0.00	0.00
g4) Adquisición con Fondos de Terceros	0.00	0.00	h2) Recaudación por Participar	0.00	0.00
h. Estimación por Pérdida o Deterioro de Activos no Circulantes	0.00	0.00	h3) Otros Pasivos Circulantes	0.00	0.00
i. Otros Activos no Circulantes	0.00	0.00	IIA. Total de Pasivos Circulantes (IIA = a + b + c + d + e + f + g + h)	13,732,686.87	10,045,116.64
IA. Total de Activos Circulantes (IA = a + b + c + d + e + f + g)	46,351,931.46	48,262,501.90	Pasivo No Circulante		
Activo No Circulante			a. Cuentas por Pagar a Largo Plazo	0.00	0.00
a. Inversiones Financieras a Largo Plazo	0.00	0.00	b. Documentos por Pagar a Largo Plazo	0.00	0.00
b. Derechos a Recibir Efectivo o Equivalentes a Largo Plazo	0.00	0.00	c. Deuda Pública a Largo Plazo	0.00	0.00
c. Bienes Inmuebles, Infraestructura y Construcciones en Proceso	102,281,413.40	103,512,081.24	d. Pasivos Diferidos a Largo Plazo	0.00	0.00
d. Bienes Muebles	27,286,036.43	25,811,512.22	e. Fondos y Bienes de Terceros en Garantía y/o Administración a Largo Plazo	0.00	0.00
e. Activos Intangibles	81,634.00	586,134.00	f. Provisiones a Largo Plazo	0.00	0.00
f. Depreciación, Deterioro y Amortización Acumulada de Bienes	-2,816,574.46	-1,915,161.21	IIIB. Total de Pasivos No Circulantes (IIIB = a + b + c + d + e + f)	-589.99	-589.99
g. Activos Diferidos	566,803.56	566,803.56	II. Total del Pasivo (II = IIA + IIIB)	-589.99	-589.99
h. Estimación por Pérdida o Deterioro de Activos no Circulantes	0.00	0.00	HACIENDA PÚBLICA/PATRIMONIO		
i. Otros Activos no Circulantes	0.00	0.00	IIIA. Hacienda Pública/Patrimonio Contribuido (IIIA = a + b + c)	134,500.00	134,500.00
IB. Total de Activos No Circulantes (IB = a + b + c + d + e + f + g + h + i)	128,122,617.93	129,562,369.81	b. Aportaciones	0.00	0.00
I. Total del Activo (I = IA + IB)	174,334,544.42	178,262,871.71	c. Actualización de la Hacienda Pública/Patrimonio	134,500.00	134,500.00
			IIIB. Hacienda Pública/Patrimonio Generado (IIIB = a + b + c + d + e)	160,516,147.54	158,943,842.00
			a. Resultados del Ejercicio (Ahorro/Desahorro)	28,668,161.03	35,162,137.31
			b. Resultados de Ejercicios Anteriores	131,819,986.51	123,481,604.75
			c. Revalúos	0.00	0.00
			d. Reservas	0.00	0.00
			e. Rectificaciones de Resultados de Ejercicios Anteriores	0.00	0.00
			IIIC. Exceso o Insuficiencia en la Actualización de la Hacienda Pública/Patrimonio (IIIC=a+b)	0.00	0.00
			a. Resultado por Posición Monetaria	0.00	0.00
			b. Resultado por Tenencia de Activos no Monetarios	0.00	0.00

III. Total Hacienda Pública/ Patrimonio (III = IIIA + IIIB + IIIC)	190,657,547.54	158,776,442.09
IV. Total del Pasivo y Hacienda Pública/ Patrimonio (IV = II + III)	174,384,544.42	176,825,871.77

Bajo protesta de decir verdad declaramos que los Estados Financieros y sus notas, son razonablemente correctos y son responsabilidad del emisor.


LIC. ERICK SIVANO MONTEMAYOR LARA
 PRESIDENTE MUNICIPAL


ING. JUAN MANUEL VELÁZQUEZ LÓPEZ
 TESORERO MUNICIPAL

Formato 4 Balance Presupuestario - LDF

Municipio de Ocampo, Gobierno del Estado de Guanajuato (a)
Balance Presupuestario - LDF
Del 1 de enero al 31 de diciembre de 2017 (b)
(PESOS)

Concepto (c)	Estimado/ Aprobado (d)	Devengado	Recaudado/ Pagado
A. Ingresos Totales (A = A1+A2+A3)	108,716,631.55	184,367,561.27	184,367,561.27
A1. Ingresos de Libre Disposición	74,973,924.15	79,990,497.31	79,990,497.31
A2. Transferencias Federales Etiquetadas	33,742,707.40	104,377,063.96	104,377,063.96
A3. Financiamiento Neto			
B. Egresos Presupuestarios1 (B = B1+B2)	108,716,631.55	148,794,240.78	145,514,407.77
B1. Gasto No Etiquetado (sin incluir Amortización de la Deuda Pública)	74,973,924.15	79,180,307.30	78,030,545.17
B2. Gasto Etiquetado (sin incluir Amortización de la Deuda Pública)	33,742,707.40	69,613,933.48	67,883,862.60
C. Remanentes del Ejercicio Anterior (C = C1 + C2)		0.00	0.00
C1. Remanentes de Ingresos de Libre Disposición aplicados en el periodo		0.00	0.00
C2. Remanentes de Transferencias Federales Etiquetadas aplicados en el periodo		0.00	0.00
I. Balance Presupuestario (I = A - B + C)	0.00	35,573,320.49	38,453,153.50
II. Balance Presupuestario sin Financiamiento Neto (II = I - A3)	0.00	35,573,320.49	38,453,153.50
III. Balance Presupuestario sin Financiamiento Neto y sin Remanentes del Ejercicio Anterior (III= II - C)	0.00	35,573,320.49	38,453,153.50
Concepto	Aprobado	Devengado	Pagado
E. Intereses, Comisiones y Gastos de la Deuda (E = E1+E2)	0.00	0.00	0.00
E1. Intereses, Comisiones y Gastos de la Deuda con Gasto No Etiquetado	0.00	0.00	0.00
E2. Intereses, Comisiones y Gastos de la Deuda con Gasto Etiquetado	0.00	0.00	0.00
IV. Balance Primario (IV = III + E)	0.00	35,573,320.49	38,453,153.50
Concepto	Estimado/ Aprobado	Devengado	Recaudado/ Pagado
F. Financiamiento (F = F1 + F2)	0.00	0.00	0.00
F1. Financiamiento con Fuente de Pago de Ingresos de Libre Disposición	0.00	0.00	0.00
F2. Financiamiento con Fuente de Pago de Transferencias Federales Etiquetadas	0.00	0.00	0.00
G. Amortización de la Deuda (G = G1 + G2)	0.00	0.00	0.00
G1. Amortización de la Deuda Pública con Gasto No Etiquetado	0.00	0.00	0.00
G2. Amortización de la Deuda Pública con Gasto Etiquetado	0.00	0.00	0.00
A3. Financiamiento Neto (A3 = F - G)	0.00	0.00	0.00
Concepto	Estimado/ Aprobado	Devengado	Recaudado/ Pagado
A1. Ingresos de Libre Disposición	74,973,924.15	79,990,497.31	79,990,497.31
A3.1 Financiamiento Neto con Fuente de Pago de Ingresos de Libre Disposición (A3.1 = F1 - G1)	0.00	0.00	0.00
F1. Financiamiento con Fuente de Pago de Ingresos de Libre Disposición	0.00	0.00	0.00
G1. Amortización de la Deuda Pública con Gasto No Etiquetado	0.00	0.00	0.00
B1. Gasto No Etiquetado (sin incluir Amortización de la Deuda Pública)	74,973,924.15	79,180,307.30	78,030,545.17
C1. Remanentes de Ingresos de Libre Disposición aplicados en el periodo		0.00	0.00
V. Balance Presupuestario de Recursos Disponibles (V = A1 + A3.1 - B1 + C1)	0.00	810,190.01	1,959,952.14
VI. Balance Presupuestario de Recursos Disponibles sin Financiamiento Neto (VI = V - A3.1)	0.00	810,190.01	1,959,952.14
Concepto	Estimado/ Aprobado	Devengado	Recaudado/ Pagado
A2. Transferencias Federales Etiquetadas	33,742,707.40	104,377,063.96	104,377,063.96
A3.2 Financiamiento Neto con Fuente de Pago de Transferencias Federales Etiquetadas (A3.2 = F2 - G2)	0.00	0.00	0.00
F2. Financiamiento con Fuente de Pago de Transferencias Federales Etiquetadas	0.00	0.00	0.00
G2. Amortización de la Deuda Pública con Gasto Etiquetado	0.00	0.00	0.00
B2. Gasto Etiquetado (sin incluir Amortización de la Deuda Pública)	33,742,707.40	69,613,933.48	67,883,862.60
C2. Remanentes de Transferencias Federales Etiquetadas aplicados en el periodo		0.00	0.00
VII. Balance Presupuestario de Recursos Etiquetados (VII = A2 + A3.2 - B2 + C2)	0.00	34,763,130.48	36,493,201.36
VIII. Balance Presupuestario de Recursos Etiquetados sin Financiamiento Neto (VIII = VII - A3.2)	0.00	34,763,130.48	36,493,201.36

Bajo protesta de decir verdad declaramos que los Estados Financieros y sus notas, son razonablemente correctos y son responsabilidad del emisor.

LIC. ERICK SILVANO MONTEMAYOR LARA
PRESIDENTE MUNICIPAL

ING. JUAN MANUEL VELÁZQUEZ LÓPEZ
TESORERO MUNICIPAL

Formato 5 Estado Analítico de Ingresos Detallado - LDF

Municipio de Ocampo, Gobierno del Estado de Guanajuato (a)
Estado Analítico de Ingresos Detallado - LDF
Del 1 de enero al 31 de diciembre de 2017 (b)
(PESOS)

Concepto (c)	Ingreso					Diferencia (e)
	Estimado (d)	Ampliaciones/ (Reducciones)	Modificado	Devengado	Recaudado	
Ingresos de Libre Disposición						
A. Impuestos	5,199,843.80	435,800.00	5,635,643.80	5,376,126.36	5,376,126.36	176,282.56
B. Cuotas y Aportaciones de Seguridad Social	0.00	0.00	0.00	0.00	0.00	0.00
C. Contribuciones de Mejoras	0.00	0.00	0.00	0.00	0.00	0.00
D. Derechos	13,939,497.34	3,926,546.53	17,796,844.27	12,479,961.29	12,479,961.29	-1,359,536.05
E. Productos	1,955,362.00	297,740.00	2,253,102.00	996,081.19	996,081.19	-57,310.61
F. Aprovechamientos	1,074,554.83	263,800.00	1,338,354.83	942,351.30	942,351.30	-132,203.53
G. Ingresos por Ventas de Bienes y Servicios	49,782,697.90	4,971,283.33	54,753,981.23	52,845,124.46	52,845,124.46	3,062,466.56
H. Participaciones (H=h1+h2+h3+h4+h5+h6+h7+h8+h9+h10+h11)	24,472,027.96	2,279,630.38	26,751,658.36	25,925,536.09	25,925,536.09	1,463,508.11
h1) Fondo General de Participaciones	20,668,724.61	2,273,697.00	22,942,421.61	21,633,125.05	21,633,125.05	1,564,400.14
h2) Fondo de Fomento Municipal	1,100,965.01	288,437.08	1,389,402.09	1,369,402.09	1,369,402.09	268,437.08
h3) Fondo de Fiscalización y Recaudación	0.00	0.00	0.00	0.00	0.00	0.00
h4) Fondo de Compensación	0.00	0.00	0.00	0.00	0.00	0.00
h5) Fondo de Extracción de Hidrocarburos	0.00	0.00	0.00	0.00	0.00	0.00
h6) Impuesto Especial Sobre Producción y Servicios	2,205,220.00	100,000.00	2,305,220.00	2,343,772.57	2,343,772.57	138,552.57
h7) 0.136% de la Recaudación Federal Participable	0.00	0.00	0.00	0.00	0.00	0.00
h8) 3.17% Sobre Extracción de Petróleo	0.00	0.00	0.00	0.00	0.00	0.00
h9) Gasolinas y Diésel	672,656.00	49,318.87	721,974.87	755,496.66	755,496.66	82,830.66
h10) Fondo del Impuesto Sobre la Renta	1,263,064.00	0.00	1,263,064.00	817,802.00	817,802.00	-445,262.00
I. Incentivos Derivados de la Colaboración Fiscal (I=i1+i2+i3+i4+i5)	1,270,056.28	86,403.45	1,356,461.73	1,281,622.32	1,281,622.32	11,784.04
i1) Tenencia o Uso de Vehículos	100,000.00	0.00	100,000.00	7,070.30	7,070.30	-92,929.70
i2) Fondo de Compensación ISAN	74,662.00	0.00	74,662.00	82,499.28	82,499.28	7,547.28
i3) Impuesto Sobre Automóviles Nuevos	333,000.00	86,403.45	419,403.45	479,468.48	479,468.48	146,668.48
i4) Fondo de Compensación de Repesos-Intermedios	762,106.28	0.00	762,106.28	712,784.26	712,784.26	-49,322.02
i5) Otros Incentivos Económicos	0.00	0.00	0.00	0.00	0.00	0.00
J. Transferencias	0.00	0.00	0.00	0.00	0.00	0.00
K. Convenios	251,620.00	0.00	251,620.00	250,297.50	250,297.50	-1,622.50
k1) Otros Convenios y Subsidios	251,620.00	0.00	251,620.00	250,297.50	250,297.50	-1,622.50
L. Otros Ingresos de Libre Disposición (L=l1+l12)	2,500,000.00	3,316,732.89	5,816,732.89	5,816,732.89	5,816,732.89	3,316,732.89
l1) Participaciones en Ingresos Locales	0.00	0.00	0.00	0.00	0.00	0.00
l2) Otros Ingresos de Libre Disposición	2,500,000.00	3,316,732.89	5,816,732.89	5,816,732.89	5,816,732.89	3,316,732.89
I. Total de Ingresos de Libre Disposición (I=A+B+C+D+E+F+G+H+I+J+K+L)	74,973,924.15	13,298,106.86	88,272,031.01	79,990,497.31	79,990,497.31	5,016,573.16
Ingresos Excedentes de Ingresos de Libre Disposición						5,016,573.16
Transferencias Federales Etiquetadas						
A. Aportaciones (A=a1+a2+a3+a4+a5+a6+a7+a8)	31,742,705.26	14,286,690.53	46,029,395.81	47,946,833.87	47,946,833.87	14,204,128.59
a1) Fondo de Aportaciones para la Nómina Educativa y Gasto Operativo	0.00	0.00	0.00	0.00	0.00	0.00
a2) Fondo de Aportaciones para los Servicios de Salud	0.00	0.00	0.00	0.00	0.00	0.00
a3) Fondo de Aportaciones para la Infraestructura Social	21,477,430.00	9,171,573.91	30,649,003.91	30,598,953.27	30,598,953.27	9,121,523.27
a4) Fondo de Aportaciones para el Fortalecimiento de los Municipios y de las Demarcaciones Territoriales del Distrito Federal	12,265,275.26	5,115,116.72	17,380,391.98	17,347,880.60	17,347,880.60	5,062,605.32
a5) Fondo de Aportaciones Múltiples	0.00	0.00	0.00	0.00	0.00	0.00
a6) Fondo de Aportaciones para la Educación Tecnológica y de Adultos	0.00	0.00	0.00	0.00	0.00	0.00
a7) Fondo de Aportaciones para la Seguridad Pública de los Estados y del Distrito	0.00	0.00	0.00	0.00	0.00	0.00
a8) Fondo de Aportaciones para el Fortalecimiento de las Entidades Federativas	0.00	0.00	0.00	0.00	0.00	0.00
B. Convenios (B=b1+b2+b3+b4)	212	62,558,573.73	62,558,573.85	56,430,230.08	56,430,230.08	56,430,227.97
b1) Convenios de Protección Social en Salud	0.00	0.00	0.00	0.00	0.00	0.00
b2) Convenios de Descentralización	0.00	0.00	0.00	0.00	0.00	0.00
b3) Convenios de Reasignación	0.00	0.00	0.00	0.00	0.00	0.00
b4) Otros Convenios y Subsidios	212	62,558,573.73	62,558,573.85	56,430,230.08	56,430,230.08	56,430,227.97
C. Fondos Distintos de Aportaciones (C=c1+c2)	0.00	0.00	0.00	0.00	0.00	0.00
c1) Fondo para Entidades Federativas y Municipios Productores de Hidrocarburos	0.00	0.00	0.00	0.00	0.00	0.00
c2) Fondo Minero	0.00	0.00	0.00	0.00	0.00	0.00
D. Transferencias, Subsidios y Subvenciones, y Pensiones y Jubilaciones	0.00	0.00	0.00	0.00	0.00	0.00
E. Otras Transferencias Federales Etiquetadas	0.00	0.00	0.00	0.00	0.00	0.00
II. Total de Transferencias Federales Etiquetadas (II = A + B + C + D + E)	33,742,707.46	76,845,264.36	110,587,971.76	104,377,063.95	104,377,063.95	70,634,356.56

III. Ingresos Derivados de Financiamientos (III = A)							
A. Ingresos Derivados de Financiamientos							
	0.00	0.00	0.00	0.00	0.00	0.00	0.00
	0.00	0.00	0.00	0.00	0.00	0.00	0.00
IV. Total de Ingresos (IV = I + II + III)	198,716,631.55	90,143,370.96	198,860,022.51	194,367,561.27	154,367,561.27	75,660,939.72	
Datos Informativos							
1. Ingresos Derivados de Financiamientos con Fuente de Pagos de Ingresos de Libre Disposición							
	0.00	0.00	0.00	0.00	0.00	0.00	0.00
2. Ingresos Derivados de Financiamientos con Fuente de Pagos de Transferencias Federales Etiquetadas							
	0.00	0.00	0.00	0.00	0.00	0.00	0.00
3. Ingresos Derivados de Financiamientos (3 = 1 + 2)							
	0.00	0.00	0.00	0.00	0.00	0.00	0.00

Bajo protesta de decir verdad declaramos que los Estados Financieros y sus notas, son razonablemente correctos y son responsabilidad del emisor.



LIC. ERICK SILVANO MONTMAYOR LARA
PRESIDENTE MUNICIPAL



ING. JUAN MANUEL VELÁZQUEZ LÓPEZ
TESORERO MUNICIPAL

c8) Servicios Oficiales	0.00	0.00	0.00	0.00	0.00	0.00
c9) Otros Servicios Generales	72,200.00	-14,890.00	57,510.00	57,300.00	57,300.00	210.00
D. Transferencias, Asignaciones, Subsidios y Otras Ayudas (D=d1+d2+d3+d4+d5+d6+d7+d8+d9)	0.00	24,420,490.30	24,420,490.30	15,737,419.88	15,701,859.88	8,683,070.82
d1) Transferencias Internas y Asignaciones al Sector Público	0.00	0.00	0.00	0.00	0.00	0.00
d2) Transferencias al Resto del Sector Público	0.00	0.00	0.00	0.00	0.00	0.00
d3) Subsidios y Subvenciones	0.00	2,895,000.00	2,895,000.00	2,405,463.69	2,405,463.69	489,536.31
d4) Ayudas Sociales	0.00	21,525,490.30	21,525,490.30	13,331,955.99	13,296,395.99	8,193,534.31
d5) Pensiones y Jubilaciones	0.00	0.00	0.00	0.00	0.00	0.00
d6) Transferencias a Fideicomisos, Mandatos y Otros Análogos	0.00	0.00	0.00	0.00	0.00	0.00
d7) Transferencias a la Seguridad Social	0.00	0.00	0.00	0.00	0.00	0.00
d8) Donativos	0.00	0.00	0.00	0.00	0.00	0.00
d9) Transferencias al Exterior	0.00	0.00	0.00	0.00	0.00	0.00
E. Bienes Muebles, Inmuebles e Intangibles (E=e1+e2+e3+e4+e5+e6+e7+e8+e9)	530,000.00	536,243.91	1,066,243.81	509,892.70	509,892.70	556,351.11
e1) Mobiliario y Equipo de Administración	30,000.00	-18,200.00	11,800.00	11,800.00	11,800.00	0.00
e2) Mobiliario y Equipo Educativo y Recreativo	0.00	46,000.00	46,000.00	45,518.78	45,518.78	481.22
e3) Equipo e Instrumental Médico y de Laboratorio	0.00	0.00	0.00	0.00	0.00	0.00
e4) Vehículos y Equipo de Transporte	0.00	94,990.00	94,990.00	94,990.00	94,990.00	0.00
e5) Equipo de Defensa y Seguridad	0.00	0.00	0.00	0.00	0.00	0.00
e6) Maquinaria, Otros Equipos y Herramientas	500,000.00	-398,546.19	101,453.81	61,783.92	61,783.92	38,669.89
e7) Activos Biológicos	0.00	0.00	0.00	0.00	0.00	0.00
e8) Bienes Inmuebles	0.00	0.00	0.00	0.00	0.00	0.00
e9) Activos Intangibles	0.00	0.00	0.00	0.00	0.00	0.00
F. Inversión Pública (F=f1+f2+f3)	0.00	812,000.00	812,000.00	295,800.00	295,800.00	516,200.00
f1) Obra Pública en Bienes de Dominio Público	0.00	54,719,461.78	54,719,461.78	30,184,324.76	28,628,168.46	24,535,137.00
f2) Obra Pública en Bienes Propios	0.00	54,719,461.78	54,719,461.78	30,184,324.76	28,628,168.46	24,535,137.00
f3) Proyectos Productivos y Acciones de Fomento	0.00	0.00	0.00	0.00	0.00	0.00
G. Inversiones Financieras y Otras Provisiones (G=g1+g2+g3+g4+g5+g6+g7)	0.00	0.00	0.00	0.00	0.00	0.00
g1) Inversiones Para el Fomento de Actividades Productivas	0.00	0.00	0.00	0.00	0.00	0.00
g2) Acciones y Participaciones de Capital	0.00	0.00	0.00	0.00	0.00	0.00
g3) Compra de Títulos y Valores	0.00	0.00	0.00	0.00	0.00	0.00
g4) Concesión de Préstamos	0.00	0.00	0.00	0.00	0.00	0.00
g5) Inversiones en Fideicomisos, Mandatos y Otros Análogos	0.00	0.00	0.00	0.00	0.00	0.00
Fideicomiso de Desastres Naturales (Informativo)	0.00	0.00	0.00	0.00	0.00	0.00
g6) Otras Inversiones Financieras	0.00	0.00	0.00	0.00	0.00	0.00
g7) Provisiones para Contingencias y Otras Erogaciones Especiales	0.00	0.00	0.00	0.00	0.00	0.00
H. Participaciones y Aportaciones (H=h1+h2+h3)	22,027,431.12	-8,827,881.60	13,399,549.52	9,401,013.65	9,401,013.65	3,998,535.87
h1) Participaciones	0.00	0.00	0.00	0.00	0.00	0.00
h2) Aportaciones	0.00	0.00	0.00	0.00	0.00	0.00
h3) Convenios	22,027,431.12	-8,827,881.60	13,399,549.52	9,401,013.65	9,401,013.65	3,998,535.87
I. Deuda Pública (I=i1+i2+i3+i4+i5+i6+i7)	0.00	0.00	0.00	0.00	0.00	0.00
i1) Amortización de la Deuda Pública	0.00	0.00	0.00	0.00	0.00	0.00
i2) Intereses de la Deuda Pública	0.00	0.00	0.00	0.00	0.00	0.00
i3) Comisiones de la Deuda Pública	0.00	0.00	0.00	0.00	0.00	0.00
i4) Gastos de la Deuda Pública	0.00	0.00	0.00	0.00	0.00	0.00
i5) Costo por Coberturas	0.00	0.00	0.00	0.00	0.00	0.00
i6) Apoyos Financieros	0.00	0.00	0.00	0.00	0.00	0.00
i7) Adeudos de Ejercicios Fiscales Anteriores (ADEFAS)	0.00	0.00	0.00	0.00	0.00	0.00
III. Total de Egresos (III = I + II)	108,716,631.55	90,143,370.96	188,860,002.51	148,794,240.78	145,914,407.77	50,065,761.73

Bajo protesta de decir verdad declaramos que los Estados Financieros y sus notas, son razonablemente correctos y son responsabilidad del emisor.

LIC. ERICK SILVANO MONTEMAYOR LARA
PRESIDENTE MUNICIPAL

ING. JUAN MANUEL VELÁZQUEZ LÓPEZ
TESORERO MUNICIPAL

Formato 6 b) Estado Analítico del Ejercicio del Presupuesto de Egresos Detallado - LDF
(Clasificación Administrativa)

Municipio de Ocampo, Gobierno del Estado de Guanajuato (e)
Estado Analítico del Ejercicio del Presupuesto de Egresos Detallado - LDF
Clasificación Administrativa
Del 1 de enero al 31 de diciembre de 2017 (b)
(PESOS)

Concepto (c)	Egresos						Subejercicio (e)
	Aprobado (d)	Ampliaciones/ (Reducciones)	Modificado	Devengado	Pagado		
I. Gasto No Etiquetado (I=A+B+C+D+E+F+G+H)							
31111-1001 PRESIDENCIA	74,973,924.15	13,298,106.60	88,272,030.75	79,180,307.30	78,030,545.17	9,091,723.45	
31111-1101 SINDICATURA	12,444,178.60	3,895,897.90	16,338,066.50	15,833,876.96	15,438,600.16	504,189.54	
31111-1201 REGIDURÍA	993,933.30	174,072.44	1,168,005.74	1,097,836.42	1,087,638.67	70,169.32	
31111-1301 SRIA DEL H. AYUNTAMIENTO	3,408,518.60	44,309.46	3,452,828.06	3,376,934.21	3,323,821.43	75,893.85	
31111-1501 TESORERÍA MUNICIPAL	1,057,201.66	-29,809.53	1,027,392.13	985,501.19	974,114.87	41,890.94	
31111-1701 IMPUESTOS INMOBILIARIOS	2,118,822.01	-30,271.16	2,088,550.85	1,940,070.95	1,881,140.18	148,479.90	
31111-1801 AGUA POTABLE	654,862.96	24,156.64	679,019.60	614,052.39	612,107.36	64,967.21	
31111-1901 CONTRALORIA	8,556,353.25	1,900,979.63	10,457,332.88	10,106,551.14	9,974,358.32	350,781.74	
31111-2001 SEGURIDAD PÚBLICA	1,050,130.24	-69,223.23	980,907.01	956,033.54	951,759.51	24,873.47	
31111-2101 PROTECCIÓN CIVIL	501,180.00	250,173.00	751,353.00	443,490.17	439,706.17	307,862.83	
31111-2201 OFICIALÍA CALIFICADORA	429,219.03	718,702.98	1,147,922.01	1,037,582.48	1,005,984.48	110,339.53	
31111-2301 OBRAS PÚBLICAS	340,683.74	-25,000.00	315,683.74	315,683.74	315,683.74	0.00	
31111-2401 RECURSOS HUMANOS	993,658.17	5,533,726.41	6,527,384.58	6,314,144.61	6,099,000.55	213,239.97	
31111-2501 SERVICIOS PÚBLICOS	10,894,117.12	664,614.80	11,558,731.92	5,790,645.06	5,765,610.99	5,768,086.86	
31111-2601 LIMPIA MUNICIPAL	5,233,228.50	1,590,768.19	6,823,996.69	6,570,107.31	6,481,885.43	253,889.38	
31111-2701 PARQUES Y JARDINES	1,117,145.52	163,151.95	1,280,297.47	1,271,183.94	1,238,283.94	9,113.53	
31111-2801 MERCADOS	1,099,244.46	-28,008.16	1,071,236.30	1,047,820.84	1,042,248.85	23,415.46	
31111-2901 RASTRO MUNICIPAL	130,457.40	11,602.00	142,059.40	135,068.40	135,068.40	6,991.00	
31111-3001 PANTEONES	594,124.56	-32,290.00	561,834.56	536,045.84	536,045.84	25,788.72	
31111-3101 ALUMBRADO PÚBLICO	233,787.54	-6,615.00	227,172.54	224,358.88	224,358.88	2,813.66	
31111-3201 DESARROLLO SOCIAL	4,443,840.40	-814,343.36	3,629,497.04	3,628,541.04	3,628,541.04	756.00	
31111-3301 PROMOCIÓN SOCIAL	2,285,263.16	-540,750.70	1,754,512.46	1,494,912.23	1,461,562.69	259,600.23	
31111-3401 DESARROLLO ECONÓMICO	945,069.74	7,069.12	952,138.86	902,236.04	902,236.04	49,902.82	
31111-3501 DESARROLLO RURAL	1,604,760.79	-442,513.99	1,162,246.80	1,146,492.60	1,145,635.27	15,754.20	
31111-3601 EDUCACIÓN	3,964,500.54	-669,735.59	3,294,764.95	3,185,588.96	3,185,588.96	109,175.99	
31111-3701 COMUNICACIÓN SOCIAL	2,763,333.97	-425,210.16	2,338,123.81	2,127,583.92	2,116,916.62	210,539.89	
31111-3801 UNIDAD DE ACCESO	2,780,961.89	786,040.34	3,567,002.23	3,483,253.73	3,473,443.70	83,748.50	
31111-3901 PLANEACIÓN	190,442.90	-913.09	189,529.81	184,675.76	184,316.73	4,854.05	
31111-4001 COMIDAJ	527,152.60	-306,580.00	220,572.60	220,072.60	219,572.60	500.00	
31111-4101 CASA DE LA CULTURA	929,640.90	1,030,739.14	1,960,380.04	881,673.59	974,673.59	49,065.55	
31111-4201 SALUD	949,013.94	310,150.42	1,259,164.36	1,202,986.79	1,197,945.11	56,177.57	
31111-4301 DEPARTAMENTO DE COMPRAS	406,441.86	206,802.99	613,244.85	557,157.45	556,353.42	58,087.40	
31111-4401 COORDINACIÓN SOCIAL DE LA MUJER	1,019,169.25	323,217.26	1,342,386.51	1,197,034.65	1,184,631.76	145,351.86	
31111-4501 DEPARTAMENTO DE INFORMÁTICA	205,944.80	23,443.80	229,388.60	182,184.01	182,184.01	47,204.59	
	97,740.75	-8,597.00	89,143.75	88,925.86	88,925.86	217.89	

II. Gasto Etiquetado (II=A+B+C+D+E+F+G+H)											
31111-1001 PRESIDENCIA	33,742,707.40	76,845,264.36	110,587,971.76	69,613,933.48	67,883,862.60	40,974,038.28					
31111-1501 TESORERIA MUNICIPAL	0.00	125,280.00	125,280.00	125,280.00	125,280.00	0.00					
31111-1801 AGUA POTABLE	1,825,000.00	302,782.16	302,782.16	968,022.81	968,022.81	2,059,859.35					
31111-2001 SEGURIDAD PÚBLICA	9,818,276.28	892,489.84	2,717,489.84	2,363,250.46	2,316,940.80	354,239.38					
31111-2101 PROTECCIÓN CIVIL	60,000.00	-543,813.12	9,274,463.16	8,212,061.83	8,137,486.91	1,062,401.33					
31111-2301 OBRAS PÚBLICAS	21,477,431.12	0.00	60,000.00	60,000.00	60,000.00	0.00					
31111-2501 SERVICIOS PÚBLICOS	57,000.00	37,350,370.29	58,827,801.41	33,524,809.83	31,968,653.53	25,302,991.58					
31111-2601 LIMPIA MUNICIPAL	175,000.00	109,008.00	166,008.00	132,088.00	132,088.00	33,920.00					
31111-2701 PARQUES Y JARDINES	40,000.00	34,015.40	209,015.40	151,015.40	151,015.40	58,000.00					
31111-2801 RASTRO MUNICIPAL	50,000.00	5,000.00	45,000.00	45,000.00	45,000.00	0.00					
31111-3101 ALUMBRADO PÚBLICO	240,000.00	1,916.00	51,916.00	51,246.00	49,336.00	670.00					
31111-3201 DESARROLLO SOCIAL	0.00	1,952,063.00	2,192,063.00	1,909,918.70	1,906,358.70	282,144.30					
31111-3501 DESARROLLO RURAL	0.00	30,733,400.17	30,733,400.17	19,440,788.98	19,405,228.98	11,282,611.19					
31111-4101 CASA DE LA CULTURA	0.00	2,895,000.00	2,895,000.00	2,405,463.69	2,405,463.69	489,536.31					
		262,652.62	262,652.62	224,987.78	212,987.78	37,664.84					
III. Total de Egresos (III = I + II)	108,716,631.55	90,143,370.96	198,860,002.51	148,794,240.78	145,914,407.77	50,065,761.73					

Bajo protesta de decir verdad declaramos que los Estados Financieros y sus notas, son razonablemente correctos y son responsabilidad del emisor.

[Signature]
LIC. ERICK SILVANO MONTEMAYOR LARA
 PRESIDENTE MUNICIPAL

[Signature]
ING. JUAN MANUEL VELÁZQUEZ LÓPEZ
 TESORERO MUNICIPAL

Formato 6 c) Estado Analítico del Ejercicio del Presupuesto de Egresos Detallado -LDF
(Clasificación Funcional)

Municipio de Ocampo, Gobierno del Estado de Guanajuato (a)
Estado Analítico del Ejercicio del Presupuesto de Egresos Detallado - LDF
Clasificación Funcional (Finalidad y Función)
Del 1 de enero al 31 de diciembre de 2017 (b)
(PESOS)

Concepto (c)	Egresos							Subejercicio (e)
	Aprobado (d)	Ampliaciones / (Reducciones)	Modificado	Devengado	Pagado			
I. Gasto No Etiquetado (I=A+B+C+D)								
A. Gobierno (A=a1+a2+a3+a4+a5+a6+a7+a8)	74,973,924.15	13,298,106.60	88,272,030.75	79,180,307.30	78,030,545.17		9,091,723.45	
a1) Legislación	38,714,259.45	6,432,224.61	45,146,484.06	37,746,525.42	37,127,913.92		7,399,956.64	
a2) Justicia	205,944.80	23,443.80	229,388.60	182,184.01	182,184.01		47,204.59	
a3) Coordinación de la Política de Gobierno	19,821,798.74	3,681,657.04	23,503,455.78	22,785,938.66	22,311,190.98		717,517.12	
a4) Relaciones Exteriores	0.00	0.00	0.00	0.00	0.00		0.00	
a5) Asuntos Financieros y Hacendarios	3,792,854.22	317,102.74	4,109,956.96	3,749,829.69	3,676,551.00		360,127.27	
a6) Seguridad Nacional	0.00	0.00	0.00	0.00	0.00		0.00	
a7) Asuntos de Orden Público y de Seguridad Interior	930,399.03	968,875.98	1,899,275.01	1,481,072.65	1,445,690.65		418,202.36	
a8) Otros Servicios Generales	13,963,262.66	1,441,145.05	15,404,407.71	9,547,500.41	9,512,297.28		5,886,907.30	
B. Desarrollo Social (B=b1+b2+b3+b4+b5+b6+b7)	34,654,903.91	7,308,395.98	41,963,299.89	40,287,289.28	39,756,995.98		1,676,010.61	
b1) Protección Ambiental	2,216,389.98	135,143.79	2,351,533.77	2,319,004.78	2,280,532.79		32,328.99	
b2) Vivienda y Servicios a la Comunidad	27,390,083.26	6,980,410.70	34,370,493.96	33,098,882.75	32,630,574.45		1,271,611.21	
b3) Salud	406,441.86	206,802.99	613,244.85	557,157.45	556,353.42		56,087.40	
b4) Recreación, Cultura y Otras Manifestaciones Sociales	1,878,654.84	411,248.66	2,289,903.50	2,184,060.38	2,172,618.70		105,243.12	
b5) Educación	2,763,333.97	-425,210.16	2,338,123.81	2,127,583.92	2,116,916.62		210,539.89	
b6) Protección Social	0.00	0.00	0.00	0.00	0.00		0.00	
b7) Otros Asuntos Sociales	0.00	0.00	0.00	0.00	0.00		0.00	
C. Desarrollo Económico (C=c1+c2+c3+c4+c5+c6+c7+c8+c9)	1,604,760.79	-442,513.99	1,162,246.80	1,146,492.60	1,145,635.27		15,754.20	
c1) Asuntos Económicos, Comerciales y Laborales en General	1,604,760.79	-442,513.99	1,162,246.80	1,146,492.60	1,145,635.27		15,754.20	
c2) Agropecuaria, Silvicultura, Pesca y Caza	0.00	0.00	0.00	0.00	0.00		0.00	
c3) Combustibles y Energía	0.00	0.00	0.00	0.00	0.00		0.00	
c4) Minería, Manufacturas y Construcción	0.00	0.00	0.00	0.00	0.00		0.00	
c5) Transporte	0.00	0.00	0.00	0.00	0.00		0.00	
c6) Comunicaciones	0.00	0.00	0.00	0.00	0.00		0.00	
c7) Turismo	0.00	0.00	0.00	0.00	0.00		0.00	
c8) Ciencia, Tecnología e Innovación	0.00	0.00	0.00	0.00	0.00		0.00	
c9) Otras Industrias y Otros Asuntos Económicos	0.00	0.00	0.00	0.00	0.00		0.00	
D. Otras No Clasificadas en Funciones Anteriores	0.00	0.00	0.00	0.00	0.00		0.00	
(D=d1+d2+d3+d4)								
d1) Transacciones de la Deuda Pública / Costo Financiero de la								
d2) Transferencias, Participaciones y Aportaciones Entre Diferentes Niveles y Órdenes de Gobierno								
d3) Saneamiento del Sistema Financiero								
d4) Adeudos de Ejercicios Fiscales Anteriores								
II: Gasto Etiquetado (II=A+B+C+D)								
A. Gobierno (A=a1+a2+a3+a4+a5+a6+a7+a8)	33,742,707.40	76,845,264.36	110,587,971.76	69,613,933.48	67,863,862.60		40,974,038.28	
a1) Legislación	9,878,276.28	2,600,463.04	12,478,739.32	9,351,084.64	9,276,509.72		3,127,654.68	
a2) Justicia	0.00	0.00	0.00	0.00	0.00		0.00	
a3) Coordinación de la Política de Gobierno	0.00	0.00	0.00	0.00	0.00		0.00	
a4) Relaciones Exteriores	0.00	0.00	0.00	0.00	0.00		0.00	
a5) Asuntos Financieros y Hacendarios	0.00	0.00	0.00	0.00	0.00		0.00	
a6) Seguridad Nacional	0.00	3,144,276.16	3,144,276.16	1,079,022.81	1,079,022.81		2,065,253.35	
a7) Asuntos de Orden Público y de Seguridad Interior	9,878,276.28	-543,813.12	9,334,463.16	8,272,061.83	8,197,466.91		1,062,401.33	

a8) Otros Servicios Generales	0.00	0.00	0.00	0.00	0.00	0.00	0.00	0.00	0.00	0.00	0.00
B. Desarrollo Social (B=b1+b2+b3+b4+b5+b6+b7)	23,864,431.12	74,244,801.32	96,109,232.44	80,262,848.84	58,607,352.88	37,846,383.60					
b1) Protección Ambiental	215,000.00	39,015.40	254,015.40	196,015.40	196,015.40	56,000.00					
b2) Vivienda y Servicios a la Comunidad	23,649,431.12	73,946,527.30	97,597,958.42	59,841,845.66	58,198,349.70	37,756,112.76					
b3) Salud	0.00	0.00	0.00	0.00	0.00	0.00					
b4) Recreación, Cultura y Otras Manifestaciones Sociales	0.00	257,258.62	257,258.62	224,987.78	212,987.78	32,270.84					
b5) Educación	0.00	0.00	0.00	0.00	0.00	0.00					
b6) Protección Social	0.00	0.00	0.00	0.00	0.00	0.00					
b7) Otros Asuntos Sociales	0.00	0.00	0.00	0.00	0.00	0.00					
C. Desarrollo Económico (C=c1+c2+c3+c4+c5+c6+c7+c8+c9)	0.00	0.00	0.00	0.00	0.00	0.00					
c1) Asuntos Económicos, Comerciales y Laborales en General	0.00	0.00	0.00	0.00	0.00	0.00					
c2) Agropecuaria, Silvicultura, Pesca y Caza	0.00	0.00	0.00	0.00	0.00	0.00					
c3) Combustibles y Energía	0.00	0.00	0.00	0.00	0.00	0.00					
c4) Minería, Manufacturas y Construcción	0.00	0.00	0.00	0.00	0.00	0.00					
c5) Transporte	0.00	0.00	0.00	0.00	0.00	0.00					
c6) Comunicaciones	0.00	0.00	0.00	0.00	0.00	0.00					
c7) Turismo	0.00	0.00	0.00	0.00	0.00	0.00					
c8) Ciencia, Tecnología e Innovación	0.00	0.00	0.00	0.00	0.00	0.00					
c9) Otras Industrias y Otros Asuntos Económicos	0.00	0.00	0.00	0.00	0.00	0.00					
D. Otras No Clasificadas en Funciones Anteriores (D=d1+d2+d3+d4)	0.00	0.00	0.00	0.00	0.00	0.00					
d1) Transacciones de la Deuda Pública / Costo Financiero de la	0.00	0.00	0.00	0.00	0.00	0.00					
d2) Transferencias, Participaciones y Aportaciones Entre Diferentes Niveles y Órdenes de Gobierno	0.00	0.00	0.00	0.00	0.00	0.00					
d3) Saneamiento del Sistema Financiero	0.00	0.00	0.00	0.00	0.00	0.00					
d4) Adeudos de Ejercicios Fiscales Anteriores	0.00	0.00	0.00	0.00	0.00	0.00					
III. Total de Egresos (III = I + II)	108,716,631.55	90,143,370.96	198,860,002.51	148,794,240.78	145,914,407.77	50,085,761.73					

Bajo protesta de decir verdad declaramos que los Estados Financieros y sus notas, son razonablemente correctos y son responsabilidad del emisor.


LIC. ERICK SILVANO MONTEMAYOR LARA
PRESIDENTE MUNICIPAL


ING. JUAN MANUEL VELÁZQUEZ LÓPEZ
TESORERO MUNICIPAL

Formato 6 d) Estado Analítico del Ejercicio del Presupuesto de Egresos Detallado - LDF
(Clasificación de Servicios Personales por Categoría)

Municipio de Ocampo, Gobierno del Estado de Guanajuato (a)
Estado Analítico del Ejercicio del Presupuesto de Egresos Detallado - LDF
Clasificación de Servicios Personales por Categoría
Del 1 de enero al 31 de diciembre de 2017 (b)
(PESOS)

Concepto (c)	Egresos					Subejercicio (e)
	Aprobado (d)	Ampliaciones / (Reducciones)	Modificado	Devenido	Pagado	
I. Gasto No Etiquetado (I=A+B+C+D+E+F)	36,462,577.73	1,248,546.01	37,711,123.74	31,146,193.17	31,092,592.70	6,662,932.57
A. Personal Administrativo	36,189,898.70	1,114,568.14	37,303,816.84	30,791,462.11	30,725,651.64	6,522,364.73
B. Magisterio	0.00	0.00	0.00	0.00	0.00	0.00
C. Servicios de Salud (C=c1+c2)	0.00	0.00	0.00	0.00	0.00	0.00
c1) Personal Administrativo	0.00	0.00	0.00	0.00	0.00	0.00
c2) Personal Médico, paramédico y afín	0.00	0.00	0.00	0.00	0.00	0.00
D. Seguridad Pública	273,719.03	133,568.87	407,308.90	366,741.06	366,741.06	40,567.84
E. Gastos asociados a la implementación de nuevas leyes federales o reformas a las mismas (E=e1+e2)	0.00	0.00	0.00	0.00	0.00	0.00
e1) Nombre del Programa o Ley 1	0.00	0.00	0.00	0.00	0.00	0.00
e2) Nombre del Programa o Ley 2	0.00	0.00	0.00	0.00	0.00	0.00
F. Sentencias laborales definitivas	0.00	0.00	0.00	0.00	0.00	0.00
II. Gasto Etiquetado (I=A+B+C+D+E+F)	6,929,463.54	235,033.81	7,164,497.35	6,304,646.05	6,292,646.05	852,848.30
A. Personal Administrativo	0.00	183,484.62	183,484.62	172,056.00	158,056.00	23,428.62
B. Magisterio	0.00	0.00	0.00	0.00	0.00	0.00
C. Servicios de Salud (C=c1+c2)	0.00	0.00	0.00	0.00	0.00	0.00
c1) Personal Administrativo	0.00	0.00	0.00	0.00	0.00	0.00
c2) Personal Médico, paramédico y afín	0.00	0.00	0.00	0.00	0.00	0.00
D. Seguridad Pública	6,929,463.54	41,546.19	6,969,009.73	6,134,590.05	6,134,590.05	833,419.68
E. Gastos asociados a la implementación de nuevas leyes federales o reformas a las mismas (E=e1+e2)	0.00	0.00	0.00	0.00	0.00	0.00
e1) Nombre del Programa o Ley 1	0.00	0.00	0.00	0.00	0.00	0.00
e2) Nombre del Programa o Ley 2	0.00	0.00	0.00	0.00	0.00	0.00
F. Sentencias laborales definitivas	0.00	0.00	0.00	0.00	0.00	0.00
III. Total de Gasto en Servicios Personales (III = I + II)	43,392,041.27	1,483,579.82	44,875,621.09	37,450,839.22	37,385,238.75	7,415,790.87

Bajo protesta de decir verdad declaramos que los Estados Financieros y sus notas, son razonablemente correctos y son responsabilidad del emisor.


LIC. ERICK SILVANO MONTEMAYOR LARA
PRESIDENTE MUNICIPAL


ING. JUAN MANUEL VELÁZQUEZ LÓPEZ
TESORERO MUNICIPAL